SUPERPOSITION d.o.o.

OIB 57296189280 Sv. Spasa 26 • 21000 Split
Tel: +38521207731 • Mob: +38598363944
email: info@superposition.hr• ivica@superposition.hr

INVESTITOR:
OPĆINA PRIVLAKA
Ivana Pavla II 46, 23233 Privlaka
OIB: 86291327705

GRAĐEVINA:
DJEČJI VRTIĆ U PRIVLACI; dio k.č. 3799 (novoformirana k.č. 3799/2),
k.o. Privlaka

PROJEKT:
IZVEDBENI PROJEKT ARHITEKTURE

Projektant arhitekture:
Damira Eterović, mag.ing.arh..

Suradnik:
Ivan Kojundžić, mag.ing.aedif.

TD: 55/20-A
ZOP: 55/20
Datum: Kolovoz 2020. god

Direktor:
Ivica Ćapeta, mag.ing.aedif.

SADRŽAJ:

A/ OPĆI DIO

OPĆA I POSEBNA DOKUMENTACIJA

- RJEŠENJE O UPISU TVRTKE U SUDSKI REGISTAR
- RJEŠENJE O UPISU U HRVATSKU KOMORU OVLAŠTENIH ARHITEKATA INŽENJERA
- RJEŠENJE O IMENOVANJU OVLAŠTENOG ARHITEKTA

B/ TEHNIČKI DIO

- PROGRAM KONTROLE I OSIGURANJA KVALITETE
- OPIS ZGRADE

C/ GRAFIČKI DIO

1.	SITUACIJA	M 1:200
2.	TLOCRT TEMELJA	M 1:50
3.	TLOCRT PRIZEMLJA	M 1:50
4.	TLOCRT SPUŠTENOG STROPA -visine spuštenog stropa	M 1:50
5.	TLOCRT SPUŠTENOG STROPA -pozicije vidljive opreme i uređaja	M 1:50
6.	TLOCRT KROVNIH VODA	M 1:50
7.	PRESJEK A-A, PRESJEK B-B	M 1:50
8.	PRESJEK C-C, PRESJEK D-D	M 1:50
9.	PRESJEK E-E, PRESJEK F-F	M 1:50
10.	JUGOISTOČNO PROČELJE, SJEVEROISTOČNO PROČELJE	M 1:50
11.	SJEVEROZAPADNO PROČELJE, JUGOZAPADNO PROČELJE	M 1:50

DETALJI

PREGLEDNI NACRT S POZICIJAMA DETALJA M 1:100
1. DETALJ 1 M 1:25
2. DETALJ 2 M 1:25
3. DETALJ 3 M 1:25
4. DETALJ 4 M 1:25
5. DETALJ 5 M 1:25
6. DETALJ 6 M 1:25
7. DETALJ 7 M 1:25
8. DETALJ 8 M 1:25
9. DETALJ 9 M 1:25
10. DETALJ 10 M 1:25
11. DETALJ 11 M 1:25

SHEME OTVORA

1. PREGLEDNI NACRT S POZICIJAMA OTVORA –TLOCRT PRIZEMLJA M 1:100
2. PREGLEDNI NACRT S POZICIJAMA DETALJA –TLOCRT KROVA M 1:100
-SHEME

A/ OPĆI DIO

GRAĐEVINA: DJEČJI VRTIĆ U PRIVLACI
dio k.č. 3799 (novoformirana k.č. 3799/2),
k.o. Privlaka
FAZA: IZVEDBENI PROJEKT
ZOP: 55/20

POPIS MAPA IZVEDBENOG PROJEKTA:

MAPA 1 – ARHITEKTONSKI PROJEKT
SUPERPOSITION d.o.o., Ulica Sv. Spasa 26, 21 000 Split
Projektant: Damira Eterović, mag.ing.arh.
TD: 55/20-ARH

MAPA 2 – **GRAĐEVINSKI PROJEKT** – PROJEKT KONSTRUKCIJE
SUPERPOSITION d.o.o., Ulica Sv. Spasa 26, 21 000 Split
Projektant: Ivica Ćapeta, mag.ing.aedif.
TD: 55/20-K

MAPA 3 – **GRAĐEVINSKI PROJEKT** – PROJEKT INSTALACIJA VODOVODA I KANALIZACIJE
SUPERPOSITION d.o.o., Ulica Sv. Spasa 26, 21 000 Split
Projektant: Ivica Ćapeta, mag.ing.aedif.
TD: 55/20-VIK

MAPA 4 – **ELEKTRIČNE INSTALACIJE SNAGE I RASVJETE, EKI I POVEZANE OPREME, LPS** INSTALACIJE SUSTAVA ZA DOJAVU POŽARA
Dvorina d.o.o., A. Starčevića 15D, 23 000 Zadar
Projektant: Mirna Valenčić Zrilić, struč.spec.ing.el. broj ovlaštenja E3078
TD: 99/2020

MAPA 5 – PROJEKT STROJARSKIH INSTALACIJA
STRUCTURAL-DESIGN j.d.o.o., 21 209 Kučine
Projektant: Josip Marasović, mag.ing.mech.
TD: 01-10IZV-20-STR

REGISTRACIJA TVRTKE

REPUBLIKA HRVATSKA
TRGOVAČKI SUD U SPLITU

IZVADAK IZ SUDSKOG REGISTRA

SUBJEKT UPISA

MBS:
060351922

OIB:
57296189280

TVRTKA:
2 SUPERPOSITION društvo s ograničenom odgovornošću za projektiranje i nadzor

2 SUPERPOSITION d.o.o.

SJEDIŠTE/ADRESA:
1 Split (Grad Split)
Ulica Svetog Spasa 26

PRAVNI OBLIK:
2 društvo s ograničenom odgovornošću

PREDMET POSLOVANJA:
1 * - projektiranje i građenje građevina te stručni nadzor građenja
1 * - energetsko certificiranje, energetski pregled zgrade i redoviti pregled sustava grijanja i sustava hlađenja ili klimatizacije u zgradi
1 * - stručni poslovi prostornog uređenja
1 * - djelatnosti prostornog uređenja i gradnje
1 * - djelatnost upravljanja projektom gradnje
1 * - djelatnost tehničkog ispitivanja i analize
1 * - poslovi upravljanja nekretninom i održavanje nekretnina
1 * - posredovanje u prometu nekretnina
1 * - poslovanje nekretninama
1 * - iznajmljivanje vlastitih nekretnina
1 * - usluge rezanja, obrade i ugradnje kamena
1 * - usluge soboslikarskih i fasaderskih radova
1 * - usluge završnih građevinskih radova
1 * - proizvodnja, ugradnja i održavanje aluminijske i plastične stolarije
1 * - izvođenje keramičkih i vodoinstalaterskih radova
1 * - postavljanje i održavanje elektroinstalacija, ventilacije i klimatizacije
1 * - prerada drva, proizvodnja proizvoda od drva
1 * - proizvodnja namještaja od svih vrsta materijala
1 * - modno dizajniranje tkanina, odjeće, obuće, nakita, namještaja, kućanskih aparata i druge unutrašnje dekoracije
1 * - kupnja i prodaja robe
1 * - pružanje usluga u trgovini
1 * - obavljanje trgovačkog posredovanja na domaćem i

REPUBLIKA HRVATSKA
TRGOVAČKI SUD U SPLITU

IZVADAK IZ SUDSKOG REGISTRA

SUBJEKT UPISA

PREDMET POSLOVANJA:

inozemnom tržištu
1 * - zastupanje inozemnih tvrtki
1 * - usluge informacijskog društva
1 * - djelatnost javnoga cestovnog prijevoza putnika ili tereta u unutarnjem cestovnom prometu
1 * - prijevoz putnika u unutarnjem cestovnom prometu
1 * - prijevoz putnika u međunarodnom cestovnom prometu - obavlja se kao javni linijski promet, posebni linijski promet, povremeni prijevoz putnika i kao prijevoz putnika s naizmjeničnim vožnjama
1 * - prijevoz tereta u unutarnjem i međunarodnom cestovnom prometu
1 * - agencijske djelatnosti u cestovnom prometu
1 * - djelatnosti pružanja kolodvorskih usluga u autobusnom prometu
1 * - djelatnost pružanja kolodvorskih usluga u teretnom prometu
1 * - prijevoz za vlastite potrebe
1 * - djelatnost prijevoza opasnih tvari
1 * - usluge taksi prijevoza na kopnu i moru
1 * - usluge iznajmljivanja kopnenih prijevoznih sredstava sa i bez vozača
1 * - pomorska kabotaža
1 * - prijevoz putnika i stvari unutarnjim vodnim putevima
1 * - javni prijevoz u linijskom obalnom pomorskom prometu
1 * - međunarodni linijski pomorski promet
1 * - povremeni prijevoz putnika u obalnom pomorskom prometu
1 * - privez i odvez brodova, jahti, ribarskih, sportskih i drugih brodica i plutajućih objekata
1 * - ukrcaj, iskrcaj,prekrcaj, prijenos i skladištenje robe i drugih materijala
1 * - prihvat i usmjeravanje vozila u svrhu ukrcaja ili iskrcaja vozila s uređenih lučkih površina
1 * - ukrcaj i iskrcaj putnika uz upotrebu lučke prekrcajne opreme
1 * - djelatnost iznajmljivanja plovila
1 * - pripremanje i usluživanje jela, pića i napitaka i pružanje usluga smještaja
1 * - pripremanje jela, pića i napitaka za potrošnju na drugom mjestu sa ili bez usluživanja (u prijevoznom sredstvu, na priredbama i slično) i opskrba tim jelima, pićima i napitcima (catering)
1 * - turističke usluge u nautičkom turizmu
1 * - turističke usluge u ostalim oblicima turističke ponude
1 * - ostale turističke usluge

REPUBLIKA HRVATSKA
TRGOVAČKI SUD U SPLITU

IZVADAK IZ SUDSKOG REGISTRA

SUBJEKT UPISA

PREDMET POSLOVANJA:

1	*	- turističke usluge koje uključuju sportsko-rekreativne ili pustolovne aktivnosti
1	*	- usluge turističkog vodiča i turističkog animatora
1	*	- čišćenje svih vrsta objekata
1	*	- usluge pranja i glačanja rublja
1	*	- usluge ispitivanja tržišta i ispitivanja javnoga mnijenja
1	*	- usluge savjetovanja u vezi s poslovanjem i upravljanjem
1	*	- promidžba (reklama i propaganda)
1	*	- sportska priprema
1	*	- sportska rekreacija
1	*	- sportska poduka
1	*	- organiziranje sportskog natjecanja
1	*	- vođenje sportskih natjecanja
1	*	- upravljanje i održavanje sportskom građevinom
1	*	- usluge iznajmljivanja sportske opreme
1	*	- izrada elaborata stalnih geodetskih točaka za potrebe osnovnih geodetskih radova
1	*	- izrada elaborata izmjere, označivanja i održavanja državne granice
1	*	- izrada elaborata izrade Hrvatske osnovne karte
1	*	- izrada elaborata izrade digitalnih ortofotokarata
1	*	- izrada elaborata izrade detaljnih topografskih karata
1	*	- izrada elaborata izrade preglednih topografskih karata
1	*	- izrada elaborata katastarske izmjere
1	*	- izrada elaborata tehničke reambulacije
1	*	- izrada elaborata prevođenja katastarskog plana u digitalni oblik
1	*	- izrada elaborata prevođenja digitalnog katastarskog plana u zadanu strukturu
1	*	- izrada elaborata za homogenizaciju katastarskog plana
1	*	- izrada parcelacijskih i drugih geodetskih elaborata katastra zemljišta
1	*	- izrada parcelacijskih i drugih geodetskih elaborata katastra nekretnina
1	*	- izrada parcelacijskih i drugih geodetskih elaborata za potrebe pojedinačnog prevođenja katastarskih čestica katastra zemljišta u katastarske čestice katastra nekretnina
1	*	- izrada elaborata katastra vodova i stručne geodetske poslove za potrebe pružanja geodetskih usluga
1	*	- tehničko vođenje katastra vodova
1	*	- izrada posebnih geodetskih podloga za potrebe izrade dokumenata i akata prostornog uređenja
1	*	- izrada posebnih geodetskih podloga za potrebe

REPUBLIKA HRVATSKA
TRGOVAČKI SUD U SPLITU

IZVADAK IZ SUDSKOG REGISTRA

SUBJEKT UPISA

PREDMET POSLOVANJA:

projektiranja
1 * - izrada geodetskih elaborata stanja građevine prije rekonstrukcije
1 * - izrada geodetskoga projekta
1 * - iskolčenje građevina i izradu elaborata iskolčenja građevine
1 * - izrada geodetskog situacijskog nacrta izgrađene građevine
1 * - geodetsko praćenje građevine u gradnji i izrada elaborata geodetskog praćenja
1 * - praćenje pomaka građevine u njezinom održavanju i izrada elaborata geodetskog praćenja
1 * - geodetski poslovi koji se obavljaju u okviru urbane komasacije
1 * - izrada projekta komasacije poljoprivrednog zemljišta i geodetski poslovi koji se obavljaju u okviru komasacije poljoprivrednog zemljišta
1 * - izrada posebnih geodetskih podloga za zaštićena i štićena područja
1 * - stručni nadzor nad: izradom elaborata katastra vodova i stručnih geodetskih poslova za potrebe pružanja geodetskih usluga, tehničkim vođenjem katastra vodova, izradom posebnih geodetskih podloga za potrebe izrade dokumenata i akata prostornog uređenja, izradom posebnih geodetskih podloga za potrebe projektiranja, izradom geodetskih elaborata stanja građevine prije rekonstrukcije, izradom geodetskoga projekta, iskolčenjem građevina i izradom elaborata iskolčenja građevine, izradom geodetskog situacijskog nacrta izgrađene građevine, geodetskim praćenjem građevine u gradnji i izradom elaborata geodetskog praćenja, praćenjem pomaka građevine u njezinom održavanju i izradom elaborata geodetskog praćenja, izradom posebnih geodetskih podloga za zaštićena i štićena područja
1 * - snimanje iz zraka
1 * - izrada posebnih elaborata u postupku etažnog knjiženja građevinskih cjelina, izrada investicijske dokumentacije, izrada tehnološke dokumentacije i tehnički nadzor
1 * - poslovno savjetovanje

OSNIVAČI/ČLANOVI DRUŠTVA:

1 Ivica Ćapeta, OIB: 43662105184
Split, Ulica Svetog Spasa 26
2 - član društva

OSOBE OVLAŠTENE ZA ZASTUPANJE:

REPUBLIKA HRVATSKA
TRGOVAČKI SUD U SPLITU

IZVADAK IZ SUDSKOG REGISTRA

SUBJEKT UPISA

OSOBE OVLAŠTENE ZA ZASTUPANJE:

3 Ivica Ćapeta, OIB: 43662105184
Split, Ulica Svetog Spasa 26
3 - član uprave
3 - direktor, zastupa Društvo pojedinačno i samostalno od 23. listopada 2017. godine

TEMELJNI KAPITAL:
2 20.000,00 kuna

PRAVNI ODNOSI:
Osnivački akt:
1 Društveni ugovor o osnivanju Društva, od 23. rujna 2016. godine.
2 Odlukom članova Društva od 18. listopada 2017., izmijenjen je Društveni ugovor od 23. rujna 2016.
U bitnom, izmijenjene su odredbe o tvrtki, odredbe o temeljnom kapitalu, odredbe o poslovnim udjelima i odredbe o upravi Društva.

Promjene temeljnog kapitala:
2 Odlukom članova Društva od 17. listopada 2017., povećan je temeljni kapital Društva s iznosa od 20,00 kuna, za iznos od 19.980,00 kuna, na iznos od 20.000,00 kuna. Temeljni kapital je povećan ulaganjem u novcu.

FINANCIJSKA IZVJEŠĆA:

	Predano	God.	Za razdoblje	Vrsta izvještaja
eu	03.04.17	2016	27.09.16 - 31.12.16	GFI-POD izvještaj

Upise u glavnu knjigu proveli su:

RBU	Tt	Datum	Naziv suda
0001	Tt-16/8632-4	27.09.2016	Trgovački sud u Splitu
0002	Tt-17/9538-2	24.10.2017	Trgovački sud u Splitu
0003	Tt-17/9668-2	26.10.2017	Trgovački sud u Splitu
0004	Tt-18/358-2	15.01.2018	Trgovački sud u Splitu
eu	/	03.04.2017	elektronički upis

U Splitu, 19. veljače 2018.

REPUBLIKA HRVATSKA
TRGOVAČKI SUD U SPLITU R3- 1374/2018

Ovaj izvadak istovjetan je podacima upisanim u Glavnoj knjizi sudskog registra.
Sudska pristojba plaćana u iznosu 40,00 kn, po Tar. br. 28. Zakona o sudskim pristojbama (NN 74/95, 57/96 i 137/02)
U Splitu, 19.02.2018.
Ovlašteni službenik

Ovlaštena osoba

REPUBLIKA HRVATSKA TRGOVAČKI SUD U SPLITU

D004, 2018-02-19 14:44:13

TVRTKA:	SUPERPOSITION d.o.o. Split
	Sv.Spasa 26
	21 000 Split
	OIB: 57296189280

RJEŠENJE O IMENOVANJU PROJEKTANTA

Prema članku 51. Stavka 1. Zakona o prostornom uređenju i građenje (NN br. 153/13 i 20/17*) izdaje se rješenje o imenovanju projektanta kojim se Damira Eterović, mag.ing.arch.,ovlašteni projektant, broj ovlaštenja A4756, imenuje projektantom na izradi izvedbenog projekta arhitekture za sljedeću građevinu:*

Investitor:	**OPĆINA PRIVLAKA** Ivana Pavla II 46, 23233 Privlaka OIB: 86291327705
Građevina:	**DJEČJI VRTIĆ U PRIVLACI**
Lokacija:	**dio k.č. 3799 (novoformirana k.č. 3799/2),** k.o. Privlaka
Projekt:	**GRAĐEVINSKI PROJEKT** – PROJEKT KONSTRUKCIJE
Razina:	IZVEDBENI PROJEKT
Z.O.P.:	55/20
Oznaka:	55/20-K

OBRAZLOŽENJE

Imenovana je upisana u Hrvatsku komoru inženjera arhitekata pod rednim brojem A4756 te su ispunjeni uvjeti iz članka 51. Stavka 1. Zakona o gradnji (NN br. 153/13 , 20/2017).

Split, listopad 2020.

Direktor:

Ivica Ćapeta, mag.ing.aedif.

RJEŠENJE O UPISU U HRVATSKU KOMORU OVLAŠTENIH ARHITEKATA

REPUBLIKA HRVATSKA

HRVATSKA KOMORA ARHITEKATA

Klasa: UP/I-034-02/19-01/118
Urbroj: 505-04-19-02
Zagreb, 5. studenog 2019.

Hrvatska komora arhitekata odlučujući o zahtjevu, Damire Eterović, mag.ing.arch., iz Privlake, Ulica Sabunike V 19, OIB: 18363896758 u predmetu upisa u Imenik ovlaštenih arhitekata na temelju članka 26. Zakona o komori arhitekata i komorama inženjera u graditeljstvu i prostornom uređenju (Narodne novine broj 78/15, 114/18), i članka 37. Statuta Hrvatske komore arhitekata (Narodne novine broj 140/15, 43/17, 85/19), po zahtjevu stranke donosi

RJEŠENJE

1. U **Imenik ovlaštenih arhitekata** upisuje se Damira Eterović, mag.ing.arch., iz Privlake, Ulica Sabunike V 19 u stručni smjer za: **ovlaštena arhitektica** pod rednim brojem **4756**, s danom upisa **05.11.2019.** godine.

2. Upisom u **Imenik ovlaštenih arhitekata**, Damira Eterović, mag.ing.arch., stječe pravo na uporabu strukovnog naziva **"ovlaštena arhitektica"** i pravo na obavljanje stručnih poslova temeljem članka 49., 53. i 55. Zakona o poslovima i djelatnostima prostornog uređenja i gradnje (Narodne novine broj 78/15, 118/18), i članka 49. Statuta Hrvatske komore arhitekata, te pravo na pečat i iskaznicu ovlaštene arhitektice.

3. Upisom u Imenik ovlaštenih arhitekata, Damiri Eterović, mag.ing.arch., Komora izdaje pečat i iskaznicu ovlaštene arhitektice.

4. Upisnina u iznosu od 1.000.00, kuna uplaćena je na račun Hrvatske komore arhitekata.

Obrazloženje

Damira Eterović, mag.ing.arch., iz Privlake, Ulica Sabunike V 19 podnijela je ovom javnopravnom tijelu zahtjev za upis u Imenik ovlaštenih arhitekata Hrvatske komore arhitekata dana 04.11.2019. godine.

Hrvatska komora arhitekata provela je postupak razmatranja dostavljenog potpunog zahtjeva imenovane sukladno članku 4. Pravilnika o upisima u imenike, upisnike i evidencije Hrvatske komore arhitekata, te je utvrđeno da je Damira Eterović:

- završila odgovarajući studij i stekla akademski naziv magistra inženjerka arhitekture i urbanizma,
- da je stekla odgovarajuće stručno iskustvo u trajanju od dvije godine,
- da je položila stručni ispit za poslove sudionika i gradnji,
- da ima prebivalište na teritoriju Republike Hrvatske,
- da je uplatila upisninu sukladno Odluci o visini upisnine i članarine Hrvatske komore arhitekata.

Temeljem ovako utvrđenog činjeničnog stanja ispunjeni su uvjeti propisani u članku 27. Zakona o komori arhitekata i komorama inženjera u graditeljstvu i prostornom uređenju i članku 4. Pravilnika o upisima u imenike, upisnike i evidencije Hrvatske komore arhitekata i zahtjev imenovane je osnovan.

Damira Eterović, mag.ing.arch., upisom u Imenik ovlaštenih arhitekata Hrvatske komore arhitekata od dana 05.11.2019. godine stječe pravo na uporabu strukovnog naziva ovlaštena arhitektica, pravo na pečat i iskaznicu, te sva prava i obveze sukladno Zakonu o komori arhitekata i komorama inženjera u graditeljstvu i prostornom uređenju, Zakonu o poslovima i djelatnostima prostornog uređenja i gradnje i Statutu Hrvatske komore arhitekata.

Slijedom ovako utvrđenog činjeničnog stanja zahtjevu je valjalo udovoljiti, te primjenom odredbi Zakona o komori arhitekata i komorama inženjera u graditeljstvu i prostornom uređenju, Zakona o poslovima i djelatnostima prostornog uređenja i gradnje i Statuta Hrvatske komore arhitekata riješiti kao u izreci.

Upravna pristojba u iznosu od 70,00 kuna po Tar. br. 1. i 2. Tarife upravnih pristojbi Zakona o upravnim pristojbama (Narodne novine broj 115/16) je plaćena.

Uputa o pravnom lijeku:
Protiv ovog rješenja može se izjaviti žalba Ministarstvu graditeljstva i prostornoga uređenja u roku od 15 dana od njegova prijema. Žalba se predaje neposredno ili putem pošte ovom tijelu, a može se izjaviti usmeno na zapisnik. Upravna pristojba na žalbu plaća se u državnim biljezima u iznosu od 35,00 kuna po Tar. br. 3. Tarife upravnih pristojbi Zakona o upravnim pristojbama.

REPUBLIKA HRVATSKA - HRVATSKA KOMORA ARHITEKATA - ZAGREB

Predsjednica Hrvatske komore arhitekata
Željka Jurković, dipl.ing.arh.
Jurković

Dostaviti:
1. Damira Eterović, 23233 Privlaka (Dalmacija), Ulica Sabunike V 19,
2. Pismohrana, ovdje.

B/ TEHNIČKI DIO

PROGRAM KONTROLE I OSIGURANJA KVALITETE

Ovim se programom definiraju tehnička svojstva i drugi zahtjevi za građevne proizvode namijenjene ugradnji u građevinu za koje tehnička svojstva i drugi zahtjevi nisu propisani posebnim propisom.
Projektiranje, izvođenje, održavanje i način uporabe građevine moraju biti takvi da se ispune zahtjevi definirani Tehničkim propisom za o građevnim proizvodima.

Program kontrole i osiguranja kvalitete odnosi se na :
– građevne proizvode iz područja građevinarstva
– građevne proizvode iz područja predgotovljenih građevnih elemenata,

– građevne proizvode iz područja nosivih materijala i komponenata,
– građevne proizvode iz područja ovojnica krovova i zgrada,
– građevne proizvode iz područja unutarnjih/vanjskih komponenata/sklopova zgrada,
– građevne proizvode iz područja grijanja/ventilacije/izolacije,
– građevne proizvode iz područja pričvršćenja/brtvljenja/adheziva,
– građevne proizvode iz područja zaštite od požara i srodnih proizvoda,
– građevne proizvode iz područja električnih instalacija,
– građevne proizvode iz područja plinskih instalacija,
– građevne proizvode iz područja opskrbe vodom i kanalizacije.

Građevni proizvodi moraju imati tehnička svojstva propisana Zakonom o gradnji i posebnim zakonima kojim su uređeni građevni proizvodi te moraju ispunjavati druge zahtjeve propisane Tehničkim propisom o građevnim proizvodima.

Proizvodnja građevnih proizvoda
Građevni proizvodi u pravilu se proizvode u tvornicama, a mogu se pod uvjetima propisanim strukovnim projektima proizvoditi i na gradilištu. Pod gradilištem se, osim prostora određenog Zakonom o prostornom uređenju i gradnji, podrazumijeva i proizvodni pogon u kojem se građevni proizvodi, primjenom odgovarajuće tehnologije građenja, proizvode ili izrađuju za potrebe određenog gradilišta a u skladu s projektom građevine.

Građevni proizvod proizveden u tvornici izvan gradilišta smije se ugraditi u građevinu ako je za njega izdana isprava o sukladnosti u skladu s odredbama posebnog propisa. Građevni proizvod izrađen na gradilištu za potrebe toga gradilišta, smije se ugraditi u građevinu ako je za njega dokazana uporabljivost u skladu s projektom građevine i Tehničkim propisom o građevnim proizvodima. U slučaju nesukladnosti građevnog proizvoda s tehničkom specifikacijom za taj proizvod ili projektom građevine, proizvođač građevnog proizvoda odnosno izvođač građevine mora odmah prekinuti proizvodnju odnosno izradu tog proizvoda i poduzeti mjere radi utvrđivanja i otklanjanja grešaka koje su prouzročile nesukladnost.
Ako dođe do isporuke nesukladnog građevnog proizvoda proizvođač, ovlašteni zastupnik odnosno uvoznik mora, bez odgode, o nesukladnosti toga proizvoda obavijestiti sve kupce, distributere, ovlaštenu pravnu osobu koja je sudjelovala u potvrđivanju sukladnosti, Ministarstvo zaštite okoliša, prostornog uređenja i graditeljstva.
Svojstva građevnih proizvoda
Tehnička svojstva građevnih proizvoda moraju ispunjavati opće i posebne zahtjeve bitne za krajnju namjenu i moraju biti specificirana prema normama navedenim u prilogu Tehničkog propisa o građevnim proizvodima

Potvrđivanje sukladnosti, dokazivanje uporabljivosti

Potvrđivanje sukladnosti građevnih proizvoda provodi se prema odredbama Tehničkog propisa za građevne proizvode i to prema sustavu ocjenjivanja sukladnosti za :

- za građevne proizvode za koje je hrvatska norma donesena prihvaćanjem usklađene europske norme u okviru Direktive 89/106/EEZ i njezinih dopuna,

- prema sustavu ocjenjivanja sukladnosti određenom za građevne proizvode na koje se ne

  odnose hrvatske norme.

Potvrđivanje sukladnosti građevnih proizvoda koji nisu obuhvaćeni normama ili znatno odstupaju od norma provodi se prema tehničkim dopuštenjima za te proizvode, ako ovim Propisom nije određeno drukčije.
Potvrđivanje sukladnosti obuhvaća radnje ocjenjivanja sukladnosti građevnih proizvoda te, ovisno o propisanom sustavu ocjenjivanja sukladnosti, izdavanje potvrde o tvorničkoj kontroli proizvodnje odnosno izdavanje potvrde o sukladnosti građevnih proizvoda.
Ako je građevni proizvod namijenjen uporabi koja podrazumijeva kontakt toga proizvoda s pitkom vodom, tada se za taj proizvod osim potvrđivanja sukladnosti mora provesti i postupak utvrđivanja podobnosti za tu namjenu prema posebnom propisu.

Dokazivanje uporabljivosti građevnog proizvoda izrađenog na gradilištu za potrebe tog gradilišta provodi se prema programu kontrole i osiguranju kvalitete građevine sadržanog u strukovnim projektima građevina, te prema odredbama Tehničkog propisa o građevnim proizvodima.

Program kontrole i osiguranja kvalitete za dokazivanje uporabljivosti građevnog proizvoda
obvezno uključuje:
- izvođačeve kontrole izrade i ispitivanja tipa građevnog proizvoda,

- nadzora proizvodnog pogona i nadzora izvođačevekontrole izrade građevnog proizvoda,na način

  primjeren ispunjavanju bitnih zahtjeva za građevinu.

Označavanje proizvoda
Građevni proizvodi se označavaju na otpremnici i na proizvodu prema odredbama hrvatske norme donesene prihvaćanjem usklađene europske norme u okviru Direktive 89/106/EEZ i njezinih dopuna. Oznaka mora obvezno sadržavati upućivanje na tu normu, a u skladu s posebnim propisom. Ostali građevni proizvodi se označavaju na otpremnici i na proizvodu prema odredbama posebnog ropisa.Ispitivanje

Uzimanje uzoraka, priprema uzoraka i ispitivanje građevnih proizvoda, ovisno o vrsti proizvoda, provodi se prema propisanim normama definiranim u Tehničkom propisu o građevnim proizvodima na način određen strukovnim projektomprojektom građevine.
Ako norme ne sadrže odredbe glede uzimanja uzoraka, pripreme uzoraka i ispitivanja građevnih proizvoda, moraju se primijeniti postupci koji osiguravaju ocjenjivanje sukladnosti proizvoda na način primjeren ispunjavanju bitnih zahtjeva za građevinu.

Kontrola prije ugradnje

Građevni proizvod za koji je sukladnost potvrđena i izdana isprava o sukladnosti, smije se ugraditi u građevinu ako je sukladan zahtjevima iz strukovnog projekta građevine.

Neposredno prije ugradnje građevnih proizvoda obvezno se provode kontrolni postupci koji su propisani posebnim propisom odnosno koji su određeni strukovnim projektom građevine za građevne proizvode Iznimno, kontrolni postupci mogu se provoditi i u slučaju sumnje.

Nadzorni inženjer dužan je upisom u građevinski dnevnik odrediti provedbu kontrolnih postupaka i način njihove provedbe.

Održavanje svojstava

Proizvođač, ovlašteni zastupnik odnosno uvoznik i distributer građevnog proizvoda dužni su poduzeti odgovarajuće mjere u cilju održavanja svojstava građevnog proizvoda tijekom rukovanja, skladištenja i prijevoza, a izvođač građevine tijekom rukovanja, skladištenja, prijevoza i ugradnje građevnog proizvoda. Održavanje svojstava građevnog proizvoda provodi se prema normama iz Tehničkog propisa o građevnim proizvodima, te u skladu s tehničkim pravilima i uputama proizvođača ili izrađivača građevnog proizvoda.

Svojstva građevnih proizvoda za predvidive uvjete uobičajene uporabe građevine i predvidive utjecaje okoliša na građevinu u njezinom projektiranom uporabnom vijeku moraju se odrediti strukovnim projektima građevine, za sva svojstva građevnih proizvoda uređena odgovarajućom normom iz Tehničkog propisa o građevnim proizvodima, koja se odnose na ispunjavanje bitnih zahtjeva za građevinu.

Uvjeti za ugradnju, uporabu i održavanje građevnih proizvoda moraju se odrediti projektom građevine tako da se ispune bitni zahtjevi i drugi uvjeti koje mora ispunjavati građevina. Ako je projektirani uporabni vijek građevine duži od projektiranog uporabnog vijeka građevnog proizvoda, strukovnim projektima projektom se moraju odrediti uvjeti i način njegove zamjene.

Tehnička svojstva građevnih proizvoda specificiraju se u projektu građevine u skladu s odgovarajućom normom.

Ako se u građevinu treba ugraditi građevni proizvod proizveden ili izrađen na gradilištu za potrebe toga gradilišta, tehnička svojstva tog proizvoda moraju se specificirati u programu kontrole i osiguranja kvalitete koji je sastavni dio strukovnih projekata projekata građevine, navođenjem:

– opisa traženih svojstava,
– fizikalnih i drugih veličina koje građevni proizvod mora imati u vezi traženih svojstava, i
– drugog što je glede građevnog proizvoda značajno za ispunjavanje bitnih zahtjeva za građevinu.

Betoni

Kvaliteta i kontrola betona mora biti u skladu s Tehničkim pravilnikom za betonske konstrukcije (NN 101/05).

Konzistencija betona mora biti takova da omogućuje: ugradnju bez pojave agregacije, zbijanje betona vibratorom te odgovarajuću završnu obradu površine. Konzistenciju betona treba odrediti u vrijeme uporabe betona ili u vrijeme isporuke u slučaju transportiranog betona. Konzistencija betona razvrstava se u razrede konzistencije, npr. prema slijeganju: S1 – S5. Na gradilištu treba povremeno provjeravati konzistenciju sviježeg betona uz odgovarajuće upise u Građevinski dnevnik.

Proizvodna kontrola vrši se u laboratoriju proizvođača na samoj betonari za sve klase-vrste betona i provodi se prema TPBK, normi HRN EN 206-1 i posebnim propisima. Uzorkovanje i ispitivanje za dokaz tlačne čvrstoće treba vršiti u skladu s normom HRN EN 12390-1...3.

Potvrđivanje sukladnosti betona sastavni je dio kontrole proizvodnje i provodi se prema TPBK, normi HRN EN 206-1 i posebnim propisima. Potvrđivanje sukladnosti dužan je provoditi proizvođač betona.

Potvrđivanje sukladnosti je postupak kojim se dokazuje da proizvedeni beton ima svojstva kakva su zahtjevana u projktu sastava betona, što se i dokumentira.

Agregat
Agregat mora zadovoljavati tehnička svojstva i druge zahtjeve prema prilogu "D" TPBK-a (NN 101/05) uvjete kvalitete prema normama HR EN 1097-6, HR EN 1097-3, HR EN 1097-6:2004 i HR EN 206-1/A1, te potvrđivanje sukladnosti agregata prema HR EN 12620 i HR EN 13055-1. Osim navedenih norma, agregat treba zadovoljiti i uvjete ograničenja krupnoće zrna maksimalnih frakcija prema Statičkom proračunu.

Voda
Voda mora zadovoljavati tehnička svojstva i druge zahtjeve prema prilogu "F" TPBK-a (101/05). Za spravljanje betona može se upotrijebiti obična voda iz gradskog vodovoda i bez dokaza o podobnosti. Ukoliko voda nije iz vodovoda, mora udovoljiti uvjetima prema HRN EN 1008.

Cement
Cement mora zadovoljavati tehnička svojstva i druge zahtjeve prema prilogu "C" TPBK-a (NN101/05). uvjete kvalitete prema standardima HR EN 197-1. Klasa cementa treba biti u skladu s traženim razredom tlačne čvrstoće betona. Količine cementa koje se dopremaju na betonaru redovito se ispituju te posjeduju atestni znak kao potvrdu o kvaliteti.

Dodaci betonu
Ukoliko se kod proizvodnje betona koriste dodaci, dodaci moraju zadovoljavati teh.svojstva i dr. zahtjeve prema prilogu "E" TPBK-a (101/05) mora se dokazati da zadovoljavaju uvjete prema normi HR EN 934-2...6, HR EN 450-1, HR EN 13263-1, HR EN 12620, HR EN 12878 I HRN U.M1.035

Čelik za armiranje
Čelik koji se koristi za armiranje mora imati dokaz o kvaliteti. Prije betoniranja pojednih a.b. elemenata konstrukcije potrebno je da nadzorni inženjer pregleda montiranu armaturu i odobriti betoniranje.
Čelik mora zadovoljavati tehnička svojstva i druge zahtjeve prema prilogu "B" TPBK-a (101/05).
Za čelik za armiranje primjenjuju se slijeće norme: nHRN EN 10080-1...6.
Izvođač radova dužan je poduzeti sve mjere osiguranja i sigurnosti zaposlenih djelatnika, prolaznika, objekata u kojima izvodi radove, kao i susjednih objekata. Pored toga, izvođač je dužan sve zaposlene radnike opskrbiti zakonom predviđenim i propisanim osobnim sredstvima za zaštitu. Na vidnu mjestu na gradilištu mora postojati pravilnik i uputstva za primjenu zaštitnih sredstava. Izvođač mora voditi knjigu nadzora za zaštitu na radu.

Građenje i održavanje
Ugradnja i održavanje građevnih proizvoda određeno strukovnim projektom građevine moraju biti takvi da osiguraju ispunjavanje projektom određenih svojstava ugrađenih građevnih proizvoda.
Prilikom preuzimanja građevnog proizvoda proizvedenog u tvornici izvan gradilišta izvođač mora utvrditi:
– je li građevni proizvod isporučen s oznakom u skladu s posebnim propisom i podudaraju li se podaci na dokumentaciji s kojom je građevni proizvod isporučen s podacima u oznaci,
– je li građevni proizvod isporučen s tehničkim uputama za ugradnju i uporabu,
–jesu li svojstva, uključivo rok uporabe građevnog proizvoda te podaci značajni za njegovu ugradnju, uporabu i utjecaj na svojstva i trajnost građevine sukladni svojstvima i podacima određenim projektom.

Utvrđeno stanje zapisuje se u skladu s posebnim propisom o vođenju građevinskog dnevnika, a dokumentacija s kojom je građevni proizvod isporučen se pohranjuje među dokaze o sukladnosti građevnih proizvoda koje izvođač mora imati na gradilištu.
Svojstva i uporabljivost građevnog proizvoda izrađenog na gradilištu utvrđuju se na način određen strukovnim projektima. Podatke o dokazivanju uporabljivosti i postignutim svojstvima građevnog proizvoda iz izvođač zapisuje u skladu s posebnim propisom o vođenju građevinskog dnevnika.

Zabranjena je ugradnja građevnog proizvoda koji:
– je isporučen bez oznake u skladu s posebnim propisom,
– je isporučen bez tehničke upute za ugradnju i uporabu,– nema svojstva zahtijevana projekto ili mu je istekao rok uporabe, odnosno čiji podaci značajni za ugradnju, uporabu i utjecaj na svojstva i trajnost građevine nisu sukladni podacima određenim projektom.
Ugradnju građevnog proizvoda odnosno nastavak radova mora odobriti nadzorni inženjer, što se zapisuje u skladu s posebnim propisom o vođenju građevinskog dnevnika.

Opis projektirane građevine

OPIS ČESTICE I LOKACIJA

Čestica na čijem je dijelu planirana izgradnja građevine društvene namjene - DJEČJEG VRTIĆA u Privlaci smještena je u naselju Privlaka, u neposrednoj blizini osnovne škole i centra naselja.
Parcela je s sjeveroistočne strane omeđena ulicom Ivana Pavla II (državna cesta D306 Vir - Zadar), a sa sjeverozapadne strane ulicom Petra Zoranića. S jugoistočne strane parcela graniči sa susjednim parcelama s obiteljskim kućama, dok je jugozapadna trenutno neizgrađena zona koja se spušta prema moru namijenjena smještaju drugih društvenih , javnih i rekreacijskih sadržaja (nova zgrada općine, sportski tereni i sl.).
Na građevinskoj čestici koja je smještena **na dijelu k.č. 3799 k.o. Privlaka** planiran je zahvat u prostoru - izgradnja građevine društvene namjene - DJEČJEG VRTIĆA.
Građevna čestica formira se od dijela k.č. 3799 (novoformirana 3799/2) k.o. Privlaka i ukupne je površine 3955 m². Čestica je nepravilnog tlocrta, izdužena u smjeru sjeverozapad-jugozistok. Maksimalne dimenzije čestice iznose ≈ 63.00m x 78.50m. Čestica je u nagibu prema jugozapadu. Maksimalna visinska razlika iznosi 1,20 m.
Veza parcele na javno-prometnu površinu odnosno kolni ulaz - izlaz na parcelu omogućen je sa sjeverozapadne strane s **ulice Petra Zoranića**.
Na parceli je predviđena interna prometnica sa sjeverozapadne i sjeveroistočne strane kako bi se organizirao promet u mirovanju i gospodarski ulaz te omogućio pristup interventnim vozilima.
Parkirna mjesta su izvedena kao vanjska parkirališta (parkiranje na asfaltiranim ili opločenim vanjskim površinama)
Ukupan ostvaren broj parkirnih i garažnih mjesta na parceli je 11, od čega su osigurana 2 mjesta za invalide i osobe smanjene pokretljivosti, sve u skladu s člankom 75. Izmjena i dopuna PPUO Privlaka.
Pješački pristupi omogućeni su sa sjeverozapadne strane s ulice Petra Zoranića i sa sjeveroistočne strane s ulice Ivana Pavla II.

FUNKCIONALNO RJEŠENJE

Projektirana građevina je društvene namjene, katnosti P, DJEČJI VRTIĆ, sa tri vrtićke i jednom

jasličkomjedinicom (sa svim pratećim prostorima - garderobama, sanitarnim čvorovima itd.) ulaznim prostorimai komunikacijama, PVN-om, multifunkcionalnom dvoranom za priredbe, uredskim i pomoćnimprostorima, kuhinjom sa sanitarnim za osoblje, tehničkim prostorom i sanitarnim čvorovima za zaposlene i posjetitelje.
Građevina društvene namjene - dječji vrtić služit će za prihvat djece s područja Općine Privlaka i šire ako se pokaže potreba i ako će to dozvoliti kapaciteti.
Zgrada dječjeg vrtića smještena je u središnjem dijelu parcele na propisanim udaljenostima od regulacijske linije i od susjednih čestica i na način da odnosi funkcionalnih sklopova zgrade i površina za igralište, površina za igru i razonodu, gospodarske i zelene površine međusobno ne dolaze u sukob.
Tlocrt građevine je kompaktan, pravokutnog oblika s oblikovnim istacima (terase dnevnih boravaka, gospodarski prostori itd.) i organiziran oko središnjeg prostora PVN-a. Prostorije za djecu, skupne sobe i natkrivene terase orijentirane su na jugoistok, dok su administracija, gospodarstvo i pomoćne prostorijesmještene na sjeveroistok. S obzirom da je s te strane omogućen kolni ulaz na parcelu s Ulice PetraZoranića sa sjeverozapadne je smješten glavni ulaz u vrtić, multifunkcionalna dvorana povezana sPVN-om kao i dodatni ulaz za dvoranu.
Denivelacije zgrade u odnosu na okolni teren kao i denivelacije unutar zgrade riješene su na način da se omogući pristup invalidima i osobama smanjene pokretljivosti odnosno rampama ili stubama malog nagiba.
Parcela je ograđena da se onemogući pristup i izlaz iz građevine bez kontrole.
Na parceli je projektom predviđen prostor za igru djece (dječje igralište).
Komunikacije su rješene na način da je pristup roditelja i djece u kompleks odvojen od servisne komunikacije. Servisna komunikacija preko gospodarskog dvorišta mora omogućiti dovoz i odvoz komunalnog otpada, tehnički servis, odlazak i dolazak zaposlenika i službenih posjetitelja vrtića.
U skladu sa Državnim pedagoškim standardom predškolskog odgoja i naobrazbe , osigurani suminimalni uvjeti za rad ove ustanove.
Tehnološki proces koji će se odvijati u građevini društvene namjene dječji vrtić i njegovom neposrednom okolišu u cijelosti će biti u funkciji nesmetanog odvijanja odgojno-obrazovnog programa.
Vrtić se sastoji od **tri odgojno-obrazovne skupine** i to:
- jedinica od 1 – 3 godine - najviše 14 djece
- 2 jedinice od 3 - do polaska u školu - najviše 23 djece
MAKSIMALNI KAPACITET DJECE JE 60.
Dnevni boravci (skupne sobe) za djecu vrtićke dobi vrt imaju površinu minimalno 3m² po djetetu, i svijetlu visinu prostorije od minimalno 2,60m.
Dnevni boravak (skupna soba) za djecu jasličke dobi vrt ima površinu minimalno 5m² po djetetu, i svijetlu visinu prostorije od minimalno 2,60m.
Multifunkcionalna dvorana i PVN (višenamjenski prostor) namijenjeni su za razne skupne aktivnosti koje traže veći prostor, a svijetla visina je 3,60m.
Dvorište je organizirano tako da omogući maksimalni boravak djece na otvorenom (uz nadzor odgojitelja).
Prostori za odgojno-obrazovne radnike dimenzirani su prema predviđenom broju djelatnika i to:
- po 2 odgojitelja za svaku vrtićku (jasličku) jedinicu - ukupno 6,

- ravnatelj,
- 2 spremačice(servirke)
- 3 djelatnika za stručne službe (pedagog, zdravstveni radnik i sl.)

U ZGRADI VRTIĆA PREDVIĐA SE RAD MAX. 12 OSOBA.

S obzirom na predviđen broj zaposlenih u građevini će biti smještene pomoćne prostorije u skladu sa zahtjevima za obavljanje djelatnosti - garderobe i sanitarije zaposlenih i sl i na način da zadovoljavaju minimalne tehničke uvjete za predviđen broj djelatnika.

Radni i sanitarni prostori u zgradi će se opremiti svom potrebnom opremom.

OBLIKOVANJE GRAĐEVINE

Kod oblikovanja građevine vodilo se računa da građevina u cjelosti čini skladnu arhitektonskooblikovnu cjelinu. Oblikovanje fasade i krovnih ploha, te korišteni građevinski materijali, u skladu su sanačinom i tradicijom gradnje a modernog arhitektonskog izričaja, što se pokušalo ostvariti tlocrtnomdispozicijom zgrade, prožimanjem vanjskog i unutrašnjeg prostora (povezivanje zgrade s okolišem),oblikovanjem volumena, pročelja, i vanjskih prostora na parceli (oblikovanjem parternih i zelenih površina, postavom urbane opreme i sl.)

Materijali i slojevi svih elemenata građevine odabrani su tako da zadovoljavaju u pogledu svih bitnih zahtjeva za građeviu, a naročito mehaničke stabilnosti i otpornosti, uštede toplinske energije, zaštite od buke i vibracija, prirodnog osvjetljenja i provjetravanja te u smislu odredaba propisa zaštite od požara.

OPIS KONSTRUKCIJE

Predmetna građevina izvodi se kao armirano-betonska konstrukcija, a sastoji se od jedne cjeline (dilatacije). Pregradni zidovi izvode se od gips-kartonskih ploča i ne smatraju se nosivima.

Konstrukcija se sastoji od temeljne konstrukcije i nosive konstrukcije nadzemne (prizemne) etaže (AB nosivi zidovi, stupovi, grede i ploče). Stropna ploča izvodi se kao puna armiranobetonska ploča debljine 20 odnosno 22 cm. Nosivi AB zidovi su debljine 20 i 25 cm. Na zidove i stupove oslanjaju se grede i ploče stropne konstrukcije, sve prema nacrtima i proračunu koji je sastavni dio Glavnog projekta (Mapa 2 - Građevinski projekt – proračun mehaničke otpornosti i stabilnosti)

Temeljna konstrukcija izvodi se kao armiranobetonski trakasti temelji dimenzija 80x60cm sa nadtemeljnim zidovima u debljini nadzemne konstrukcije, a projektirana je prema zadanim opterećenima, te uputama iz geotehničkog elaborata kojih se treba pridržavati i prilikom iskopa i izvedbe temeljne konstrukcije.

Kvaliteta betona za temeljnu konstrukciju je C30/37 a za sve ostale elemente beton je C25/30.

Armatura je B500B, a planovi armature biti će detaljno prikazani u izvedbenom projektu.

OBRADA POVRŠINA I MATERIJALI

Krovovi

Krovovi građevine su ravni sa različitim slojevima i završnim obradama ovisno o funkciji (neprohodni /prohodni krov), ili kosi nagiba 6,9% (neprohodni krov iznad vrtićkih/jasličkih jedinica). Svi krovovi biti će kvalitetno hidroizolirani, sa toplinskom izolacijom, s nagibima odgovarajuće izvedenima zbog otjecanja vode prema slivnicima i olucima.

Završni slojevi ravnog krova će se izvesti ovisno o vrsti krova (TPO hidroizolacijska membrana kao završni sloj na neprohodnim krovovima odnosno betonske ploče na podmetačima iznad prohodnog

dijela).
Limarski radovi će se izvesti iz čeličnog i alu lima prema detaljima. Krovni proboji će se izvesti sa tipskim priključnim elementima. Krovni odvodi oborinske vode biti će industrijski izrađeni i električno zagrijavani. Površine krovova na kojima se biti će vertikalno i horizontalno hidroizolirani, s obaveznom zaštitom hidroizolacije.
Betonskim opločnicima opločiti će se povšine platoa i drugih vanjskih pješačkih površina.
Kolne/pješačke rampe će se betonirati, njhove će se površine protuklizno obraditi.
Pregradni zidovi koji se nalaze na granici požarnih sektora moraju zadovoljiti zahtjev tražene vatrootpornosti te će se izvesti iz gips-kartonskih ploča s ispunom od negorive kamene vune Od gipskartonskih ploča s ispunom od kamene vune izvesti će se i svi pregradni zidovi unutar zgrade. njihova debljina predviđena je ovisno o poziciji gdje se ugrađuju.
Armiranobetonski zidovi između grijanih i negrijanih prostora će se zbog zahtjeva toplinske zaštite dodatno obložiti gips-kartonskim pločama s ispunom od mineralne vune,
Zidovi će se ovisno o vrsti materijala odgovarajući završno obraditi prije bojenja – vapneno – cementnom žbukom, tankoslojnom žbukom ili gletanjem.
Armiranobetonski nosivi elementi pročelja (AB grede, zidovi i stropovi prema grijanim prostorima) će se toplinski izolirati kamenom vunom debljine prema Projektu zgrade u odnosu na uštedu toplinske energije i toplinsku zaštitu.
Sve AB stropne ploče prema negrijanim ili otvorenim prostorima u građevini će se toplinski izolirati postavom toplinske izolacije vrste i debljine prema Projektu zgrade u odnosu na uštedu toplinske energije i toplinsku zaštitu.
U najvećem dijelu zgrade predviđena je izvedba spuštenih stropova od gips - katronskih ploča, dok će se u vanjskim prostorima (natkriveni prostor ispred ulaza), postaviti strop otporan na utjecaj atmosferilija (npr. cementne ploče, i sl.). Ostali armiranobetonski stropovi (gdje nije predviđen spušteni strop) će se odgovarajuće obraditi prije bojenja (žbuknjem ili gletanjem).
Na svim podovima u zgradi moraju se osigurati otpornost na habanje, nepropusnost, protukliznost i jednostavno čišćenje. Kao završna podna obloga u sanitarijama djelatnika i posjetitelja, dijelu hodnika, spremištima, ulaznom trijemu i kuhinji se predviđaju keramičke pločice prema izboru projektanta, a u ostalim prostorijama vrtića, skupnim jedinicama hodnicima, garderobama i sanitarnim čvorovima epoksidni pod u boji prema izboru projektanta. Završna obloga na terasama predviđa se deck ariš prema izboru projektanta.
Površine vanjskih prostora(prometne površine, prolazi, trijemovi, stube, kolno-pješačke površine itd.) izvesti će se sa nagibima za odvodnju, a površine završno obraditi prema projektu uređenja okoliša (betonski opločnici, asfaltirane i betonirane površine itd).
Za podove u građevini izrađeni su izračuni toplinskih i zvučnih karakteristika prema čemu će se isti odgovarajuće toplinski/zvučno izolirati. Podovi će se odgovarajuće toplinski izolirati, dok je kao zaštita od udarnog zvuka na podnim konstrukcijama predviđena izvedba plivajućih podova tako da se na elastičnom sloju (ethafoam) izvodi cementni estrih armiran mrežastom armaturom.
U prostorima gdje su predviđane keramičke pločice iste je potrebno polagati prema pravilima struke i u dogovoru sa projektantom, sa potrebnim dilatiranjem većih površina.
U uredima će se postaviti parketi u ljepilu prema uputama proizođača i završno obraditi lakom. Vrstu parketa i način slaganja odredit će projektant.
Unutarnji zidovi i stropovi će biti ožbukani grubom i finom žbukom, te obojani.

Prozori i vrata projektirani su tako da osiguravaju zaštitu od oborina, prirodnu rasvjetu prostorija, toplinsku zaštitu i provjetravanje. Na sve ulazno-izlazne jedinice biti će postavljena zakretna vrata u smjeru izlaženja, što znači da će biti pravilno dimenzionirana s obzirom na očekivani broj djece i odraslih osoba. Pragovi vrata biti će u visini podova. Vrata neće smanjivati efektivnu širinu puta, a otvorena neće blokirati niti jedan dio puta. Na putovima za izlaženje neće se nalaziti gorivi predmeti koji bi mogli pomoći širenju požara kao niti stvari koje mogu omesti evakuaciju.
Vanjska stolarija (prozori, vrata i staklene stijene) će biti aluminijska i to izrađena od aluminijskih profila sa prekinutim termičkim mostom i ostakljena izo staklom 4+12+5 mm. Kao zaštita od sunca na otvorima na vrtićkim/jasličkim jedinicama, uredima i sl. ugraditi će se žaluzine.
Unutrašnje klupčice su drvene, a detalj proizvođača mora zagarantirati kvalitetan spoj s vanjskom kamenom klupčicom. Zaštita od sunca na svim izloženim pročeljima predviđa se žaluzinama.
Drvena unutarnja stolarija se sastoji od vratnog krila iz ploče vlaknatice HDF oplemenjene furnirom ukupne debljine 42 mm i dovratnika za suhu ugradbu od punog drveta u širini zida u koji se ugrađuje. Površina se bajca i liči bezbojnim mat lakom.
Vrata koja prema požarnom elaboratu služe kao evakuacijski izlazi imaju:
- protupanične metalne elemente (okove),
- protupaničnu bravu,
- protupanične letve za otvaranje, montirane sa jedne strane (sa strane odakle se ljudi povlače) i koje se otvaraju na pritisak bilo kojeg djela tijela na vratima na ulazima u garažu i na zapornicama (sigurnim zonama)
- na vanjskoj strani je umjesto ručke dugme, ako vrata vode direktno iz prostora na otvoreno
Evakuacijska vrata, koja se otvaraju direktno prema vani moraju biti priključena na zvučno-svjetlosni alarmni uređaj koji je ugrađen nad vratima. Alarm se mora u slučaju požara isključiti da ne stvara dodatnu paniku.
Dovratnici unutrašnjih požarno otpornih i evakuacijskih vrata se izvode od čeličnih profila i limova, a ugrađuju se prema uputama proizvođača (tako da je zid zaštićen od udaraca). Moraju podnijeti posebna opterećenja. Vratno krilo je od čeličnih profila sa dvostrukim limom i vatrootpornom ispunom.
Vrata koja služe ujedno i za evakuaciju moraju imati protupanične metalne dijelove, protupaničnu bravu, protupanične otvarajuće letve koje su montirane sa jedne strane (sa strane odakle se ljudi povlače). Sva dvokrilna vrata imaju uz samozatvarač i redoslijed zatvaranja vratnih krila. Svi metalni dijelovi vrata su zaštićeni protiv korozije i obojani plastificiranom bojom.
Za sve bravarske radove izvođač je dužan izraditi radioničke nacrte i detalje koje potvrđuje projektant.
Svi bravarski radovi izvedeni kao crna bravarija odnosno bravarske konstrukcije izvesti će se od tipskih čeličnih profila prema shemama, odnosno radioničkim nacrtima.
Tehnološki proces koji će se odvijati u građevini društvene namjene dječji vrtić i njegovom neposrednom okolišu u cijelosti će biti u funkciji nesmetanog odvijanja odgojno-obrazovnog programa.
U zgradi vrtića predviđa se rad max 12 osoba .
S obzirom na predviđen broj zaposlenih u građevinama će biti smještene pomoćne prostorije u skladu sa zahtjevima za obavljanje djelatnosti - garderobe i sanitarije zaposlenih i sl.
Radni i sanitarni prostori u upravnoj zgradi će se opremiti svom potrebnom opremom.

Popis slojeva građevine:

PODNE KONSTRUKCIJE (opis slojeva od gore prema dolje)

P1- POD NA TLU- keramičke pločice	
-Keramičke pločice u ljepilu	2,00 cm
-Plivajući cementni estrih, armiran, zaglađene površine	5,00 cm
-PE folija	0,02 cm
-Ploče elastificiranog ekspandiranog polistirena EPS	2,00 cm
-Ploče tvrdog ekstrudiranog polistirena XPS	6,00 cm
-Bitumenska traka s uloškom staklenog voala	1,00 cm
-AB podna ploča, zaglađena	15,0 cm
-Nabijena kamena podloga	

P1a- POD NA TLU- keramičke pločice-mokri čvorovi	
-Keramičke pločice u ljepilu	2,00 cm
-Hidroizolacijski polimercemetni premaz	0,40 cm
-Plivajući cementni estrih, armiran, zaglađene površine	4,50 cm
-PE folija	0,02 cm
-Ploče elastificiranog ekspandiranog polistirena EPS	2,00 cm
-Ploče tvrdog ekstrudiranog polistirena XPS	6,00 cm
-Bitumenska traka s uloškom staklenog voala	1,00 cm
-AB podna ploča, zaglađena	15,0 cm
-Nabijena kamena podloga	

P2- POD NA TLU- parket	
-parket	2,00 cm
-Plivajući cementni estrih, armiran, zaglađene površine	5,00 cm
-PE folija	0,02 cm
-Ploče elastificiranog ekspandiranog polistirena EPS	2,00 cm
-Ploče tvrdog ekstrudiranog polistirena XPS	6,00 cm
-Bitumenska traka s uloškom staklenog voala	1,00 cm
-AB podna ploča, zaglađena	15,0 cm
-Nabijena kamena podloga	

P3- POD NA TLU- epoksidni pod	
-parket	0,50 cm
-Plivajući cementni estrih, armiran, zaglađene površine	6,50 cm
-PE folija	0,02 cm
-Bitumenska traka s uloškom staklenog voala	1,00 cm
-AB podna ploča, zaglađena	15,0 cm
-Nabijena kamena podloga	

P4- POD NA TLU (trijemovi)- betonske ploče

-betonske ploče u nagibu	8,00 cm
-beton u nagibu	5,00-7,00 cm
-Bitumenska traka s uloškom staklenog voala	1,00 cm
-AB podna ploča, zaglađena	15,0 cm
-Nabijena kamena podloga	

P5- POD NA TLU (natkriveni gospodarski ulaz)- keramičke pločice

-Keramičke pločice u ljepilu	2,00 cm
-beton u nagibu	max 13,00 cm
-Bitumenska traka s uloškom staklenog voala	1,00 cm
-AB podna ploča, zaglađena	15,0 cm
-Nabijena kamena podloga	

P6- POD NA TLU (terasa)- WPC deck

-WPC desk	2,00 cm
-Potkostrukcija	4,00 cm
-Hidroizolacijski polimercemetni premaz	0,40 cm
-Armirani cementni estrih u padu	4,00-5,00 cm
-Bitumenska traka s uloškom staklenog voala	1,00 cm
-AB podna ploča, zaglađena	15,0 cm
-Nabijena kamena podloga	

-KROVNE KONSTRUKCIJE (opis slojeva od gore prema dolje)

K1 RAVNI NEPROHODNI KROV IZNAD OTVORENIH PROSTORA

-Završna hidroizolacijska folija (TPO)	0,15 cm
-Geotekstil 200g/m2	
-Ploče kamene vune DDP	4,00cm
-Parna brana	0,02 cm
-Beton u padu	5,00-18,00 cm
-Armirani beton	20,00cm
-Polimer-cemetno ljepilo	0,50 cm
-Mineralna vuna MW	4,00/16,00 cm
-Polimer-cemetno ljepilo ojačano staklenom mrežicom	0,50 cm
-Impregnacijski premaz	
-Fasadna žbuka	0,20cm

K2 RAVNI NEPROHODNI KROV IZNAD ZATVORENIH PROSTORA

-Završna hidroizolacijska folija (TPO)	0,15 cm
-Geotekstil 200g/m2	

-Ploče kamene vune DDP	16,00cm
-Parna brana	0,02 cm
-Beton u padu	5,00-18,00 cm
-Armirani beton	20,00/22,00cm
-Završna obrada prema projektu	
(žbuka, gipskartonske ploče na podkonstrukciji)	

K3 KOSI NEPROHODNI KROV IZNAD ZATVORENIH PROSTORA

-Završna hidroizolacijska folija (TPO)	0,15 cm
-Geotekstil 200g/m2	
-Ploče kamene vune DDP	16,00cm
-Parna brana	0,02 cm
-Armirani beton	20,00cm
-Završna obrada prema projektu	
(žbuka, gipskartonske ploče na podkonstrukciji)	

K4- RAVNI PROHODNI KROV IZNAD ZATVORENIH PROSTORA

-Betonske ploče na podmetačima	4,00+4,00 cm
-Završna hidroizolacijska folija (TPO)	0,15 cm
-Geotekstil 200g/m2	
-Ploče kamene vune DDP	16,00cm
-Parna brana	0,02 cm
-Beton u padu	5,00-18,00 cm
-Armirani beton	20,00/22,00cm
-Završna obrada prema projektu	
(žbuka, gipskartonske ploče na podkonstrukciji)	

-ZIDNE KONSTRUKCIJE (opis slojeva iznutra prema vani)

Z1 VANJSKI ZID - fasadna žbuka

-Vapneno cementna žbuka	2,00 cm
-Armirani beton	(20,00) 25,00 cm
-Polimer-cementno ljepilo	0,50 cm
-Mineralna vuna MW	10,0 cm
-Polimer cementno ljepilo staklenom mrežicom	0,50 cm
-Fasadna žbuka	0,20 cm

Z2 VANJSKI ZID - ventilirana fasada

-Vapneno cementna žbuka	2,00 cm
-Armirani beton	25,00 cm
-Polimer-cementno ljepilo	0,50 cm
-Ploče mineralne vune MW između podkonstrukcije	10,00 cm

-Parapropusna i vodootporna folija	0,015cm
-Provjetravani zračni sloj	min. 2,00 cm
-Polimer cementno ljepilo staklenom mrežicom	0,50 cm
-Fasadna obloga od kompat ploča na podkonstrukciji	0,80 cm

Z2a VANJSKI ZID - ventilirana fasada

-Vapneno cementna žbuka	2,00 cm
-Armirani beton	25,00 cm
-Polimer-cementno ljepilo	0,50 cm
-Ploče mineralne vune MW između podkonstrukcije	5,00 cm
-Parapropusna i vodootporna folija	0,015cm
-Provjetravani zračni sloj	min. 2,00 cm
-Polimer cementno ljepilo staklenom mrežicom	0,50 cm
-Fasadna obloga od kompat ploča na podkonstrukciji	0,80 cm

Z3 ZID PREMA NEGRIJANOM VJETROBRANU

-Vapneno cementna žbuka	2,00 cm
-Armirani beton	(20,00) 25,00 cm
-Polimer-cementno ljepilo	0,50 cm
-Mineralna vuna MW	10,0 cm
-Polimer cementno ljepilo staklenom mrežicom	0,50 cm
-Vapneno-gipsana žbuka	0,20 cm

UZ1 Unutarnji pregradni gipskartonski zid "W 112" (H2)- 10,00cm

-završna obrada	-
-2x1,25cm vlagootporna gipskartonska ploča H2	2,50 cm
-mineralna vuna MW u podkonstrukciji CW/MW 50	5,00 cm
-2x1,25cm vlagootporna gipskartonska ploča H2	2,50 cm
-završna obrada	-

UZ2 Unutarnji pregradni gipskartonski zid "W 112" (A/H2)- 10,00cm

-završna obrada	-
-2x1,25cm standardna gipskartonska ploča A	2,50 cm
-mineralna vuna MW u podkonstrukciji CW/MW 50	5,00 cm
-2x1,25cm vlagootporna gipskartonska ploča H2	2,50 cm
-završna obrada	-

UZ3 Unutarnji pregradni gipskartonski zid "W 112" (A)- 10,00cm

-završna obrada	-
-2x1,25cm standardna gipskartonska ploča A	2,50 cm
-mineralna vuna MW u podkonstrukciji CW/MW 50	5,00 cm
-2x1,25cm standardna gipskartonska ploča A	2,50 cm
-završna obrada	-

UZ4 Unutarnji pregradni gipskartonski zid "W 112" (DFH2I) - 15,00cm	
-završna obrada	-
-2x1,25cm Diamant gipskartonska ploča DFH2I	2,50 cm
-mineralna vuna MW u podkonstrukciji CW/MW 100	10,00 cm
-2x1,25cm Diamant gipskartonska ploča DFH2I	2,50 cm
-završna obrada	-

Z-i -Obloga instalacijskog kanala "W635" (DF/DFH2I)-13,00 cm	
-protupožarna gipskartonska ploča DF	1,25 cm
-mineralna vuna MW u podkonstrukciji CW/UW 100	8,00 cm
-2x1,5cm Diamant gipskartonska ploča DFH2IR	3,00 cm
-završna obrada	-

OPIS INSTALACIJA

Vodovod

Vodoopskrba će se riješiti snabdijevanjem vodom iz javne vodovodne mreže.
Predmetna građevina će imati 1 priključak na javnu vodovodnu mrežnu (1 vodomjerna okno
Vodomjere ugrađuje javno vodovodno poduzeće.

Unutarnja i vanjska hidrantska mreža

Prema Elaboratu zaštite od požara (SPECTRA TEST d.o.o., TD 6-19EZOP) predmetna građevina se treba štititi vanjskom i unutarnjom hidrantskom mrežom, sukladno čl. 3 Pravilnika o hidrantskoj mreži zagašenje požara - NN br.08/06. Količina vode potrebna za gašenje određuje se prema tablici 1. i 2.Pravilnika o hidrantskoj mreži za gašenje požara.
Vanjski hidranti moraju biti postavljeni na udaljenosti većoj od 5m i manje od 80 m od građevine.
Za zaštitu građevine i/ili prostora vanjskom hidrantskom mrežom za gašenje požara, potrebno je osigurati najmanju protočnu količinu vode od 600 l/min (10 l/s), uz minimalan tlak na izlazu iz bilo kojeghidranta od 0,25 Mpa. U tu svrhu predviđena je ugradnja 2 nadzemna hidranta na vlastitoj parceli.
Unutarnjom hidrantskom mrežom štite se svi prostori u građevini. Količina vode potrebna za gašenje određuje se sukladno odredbama čl. 12. I 13. (tablica 1.) Pravilnika o hidrantskoj mreži za gašenje požara. Raspored hidranata treba biti takav da se mlazom vode pokriva cijela štićena površina (15+5m). Ukupan broj unutarnjih hidranata je 3.

Kanalizacija

Odvodnja građevine sastoji se od :
- odvodnje otpadnih sanitarnih voda – fekalne odvodnje
- odvodnje oborinske „čiste“ vode s krova, terasa i platoa
- odvodnje zauljenih voda sa manipulativno – parkiranih površina.

Odvodnja fekalnih otpadnih voda vršit će se spojem na sabirnu jamu smještenu na vlastitoj parceli na propisanim udaljenostima od prometnice i od susjednih parcela.
Oborinska voda sa krovnih površina i terasa i platoa će se odvoditi izvan zgrade u upojne bunare u okoliš, unutar vlastitih zelenih površina ne ugrožavajući okolno zemljište i građevine.

Oborinska odvodnja sa manipulativno - parkirnih površina (potencijalno zauljenih oborinskih voda) predviđena je na način da se voda poprečnim i uzdužnim nagibima , sakuplja u tipske odvodne kanalice/slivnike, te se dalje odvodi na zatvoreni sustav oborinske kanalizacije. Oborinske vode zatvorenim gravitacijskim sustavom idu prema separatoru lakih tekućina s bypassom , iz kojeg kao pročišćene vode ulaze u upojni bunar te se ispuštaju u okoliš ne ugrožavajući okolno zemljište i građevine.

Elektroopskrba

Opskrba zgrade električnom energijom biti će iz javne mreže. **Ukupna priključna vršna snaga objekta je 60,00kW**. Opskrbu električnom energijom građevine izvesti do kućnog priključnog mjernog ormara (KPMO) koji je potrebno smjesti u dogovoru između investitora i HEP Operator distribucijskog sustava d.o.o., DP - "Elektra". U kućnom priključnom mjernom ormaru KPMO je potrebno ugraditi jedno trofazno
kombi brojilo 10-120A sa ugrađenim uklopnim satom i maksi grafom, za mjerenje potrošnje cijelog dječjeg vrtića.

Telefonska i TV instalacija

Telefonsku instalaciju (EKI) predmetne građevine izvesti sa postojeće elektroničke komunikacijske infrastrukture (EKI), te će se razvesti do ormara u kojima će biti smještena sva potrebnu pasivna i aktivna opremu potrebnu za priključenje svih dijelova zgrade na TK infrastrukturu, kao i na TV satelitskisustav pojedinih ulaza.

Vatrodojavni sustav

U zgradi potrebno je izvesti instalaciju vatrodojavnog sustava. U slučaju detekcije požara ovaj sustav pokreće alarm, te isključuje opskrbu el. energijom cijele građevine.

Instalacija zaštite od munje

Instalaciju zaštite od munje izvesti putem temeljnih uzemljivača položenih u betonske temelje građevine. Iz temeljnog uzemljivača ostaviti izvode za spoj u ormare, uzemljenje okna svih dizala, te spojeve za uzemljenje oluka u donjem dijelu.

Strojarske instalacije

Strojarske intalacije obuhvaćaju:

- instalacije grijanja i hlađenja zgrade
- ventilaciju i rekuperaciju dvorane, dnevnih boravaka vrtićkih i jasličke jedinice
- ventilaciju pomoćnih prostora (sanitarni čvorovi, garderobe i sl.)
- centralna priprema tople vode uz pomoć solarnih kolektora

Grijanje i hlađenje

Za potrebe grijanja i hlađenja većeg dijela objekta predviđen je VRV sustav. Vanjska jedinica VRV sustava smještena je na krovu. Vanjska inverterska jedinica kompaktnog je dizajna sa modulirajućim ventilima koji omogućavaju preciznu kontrolu prema potrebama unutarnjih jedinica. Rashladni medij je ekološki R410A plin. Unutarnje jedinice su kazetne izvedbe. Upravljanje unutarnjim jedinicama je preko žičanih daljinskih upravljača postavljenih na zidovima pojedinih prostorija. Odvod kondenzata sa unutrašnjih jedinica za grijanje i hlađenje izvodi se izoliranim bakrenim cijevima. Cijev kondenzata vodi se pod stropom horizontalno spuštenom stropu ili u zidovima u padu od 0,5% prema izljevnom

mjestu. Odvod kondenzata ispušta se u najbližu sanitarnu odvodnju uz obavezno sifoniranje nepovratnom kuglicom (HL138)

Grijanje i hlađenje pojedinih prostorija predviđeno je multisplit sustavom.Razvod cijevne mreže split sustava vodi se bakrenim cijevima, predizoliranim frigo, sa paronepropusnom izolacijom, cijevima (INABA DENKO PC) za izvedbu freonske instalacije parne i tekuće faze. Unutarnja jedinica je zidne izvedbe. Vanjska jedinica smještena je na krovu.

Grijanje sanitarija skupnih prostorija predviđeno je električnim podnim grijanje dok je grijanje ostalih sanitarnih čvorova predviđeno električnim konvektorima otpornim na prskanje.

Ventilacija i rekuperacija

Sanitarni prostori ventiliraju se mehaničkim putem pomoću zidnih odsisnih ventilatora koji zrak preko cijevi od pocinčanog lima izbacuju preko krova u vanjsku atmosferu. Dovod svježeg zraka u navedene prostorije ostvaruje se iz susjednih prirodno ventiliranih prostorija preko prestrujnih rešetki pri dnu vrata.

Ventilacija spremišta riješena je zračnim odsisnim ventilima, kanalskim spiro razvodom i kanalskim odsisnim ventilatorima koji izbacuju zrak kroz krov preko krovnih kapa. Na tlačni kanal postavljen je filter zraka i kanalski električni grijač. Na kraju ventilacijske cijevi iznad krova postavljena je zaštitna mrežica.

Ventilacija skupnih soba riješena je distributerima zraka, kanalskim spiro razvodom i rekuperatorima zraka koji ubacuju zrak u prostorije i izbacuju zrak kroz krov preko zaštitnih mrežica na krajevima kanala. Na tlačni kanal postavljen je kanalski električni grijač i prigušivači zvuka. Za potrebe ventilacije kuhinje predviđena je mehanička ventilacija s napom.

Na krovu objekta, na kanalima namjenjenim za ubacivanje zraka u prostorije predviđena je ugradnja PP zaklopki sa elektromotornim pogonom i dojavom preko vatrodojavne centrale. Zaklopke su požarne otpornosti 90 min. Svi prolazi cijevi kroz podove i zidove moraju biti izvedeni nepropusno za prolaz plinovitog medija.

Centralna priprema potrošne tople vode PTV u spremniku kapaciteta 500 l uz pomoć solarnih kolektora. u nedostatku prinosa solarne energije predviđeno je dogrijavanje na struju

C/ GRAFIČKI DIO

SITUACIJA

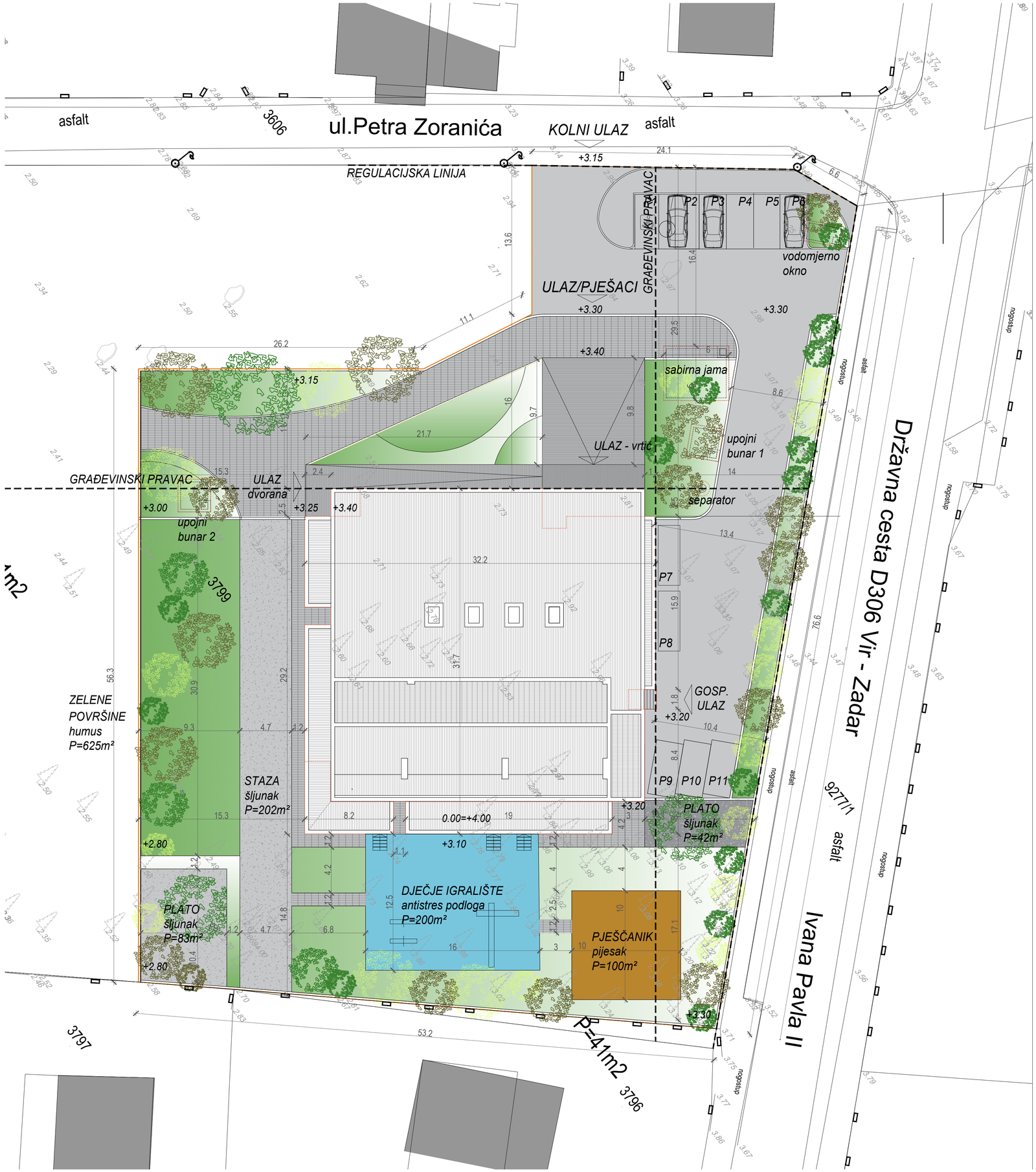

±0.00=+4.00mnv

SUPERPOSITION d.o.o. Sv.Spasa 26 :: 21000 Split :: HRVATSKA Tel: +38521207731 Mob: +385983639444 info@superposition.hr ivica@superposition.hr	INVESTITORI: OPĆINA PRIVLAKA IVANA PAVLA II 46, 23233 PRIVLAKA OIB: 86291327705	GRAĐEVINA: GRAĐEVINA DRUŠTVENE NAMJENE-DJEČJI VRTIĆ U PRIVLACI	PROJEKTANT IZVEDBENOG PROJEKTA ARHITEKTURE: Damira Eterović, mag.ing.arh.
SITUACIJA	SADRŽAJ: IZVEDBENI PROJEKT ARHITEKTURE	FAZA:IZVEDBENI PROJEKT	SURADNIK: Ivan Kojundžić, mag.ing.aedif.
		T.D.: 55/20-A	
	M= 1:200	datum: listopad, 2020.	

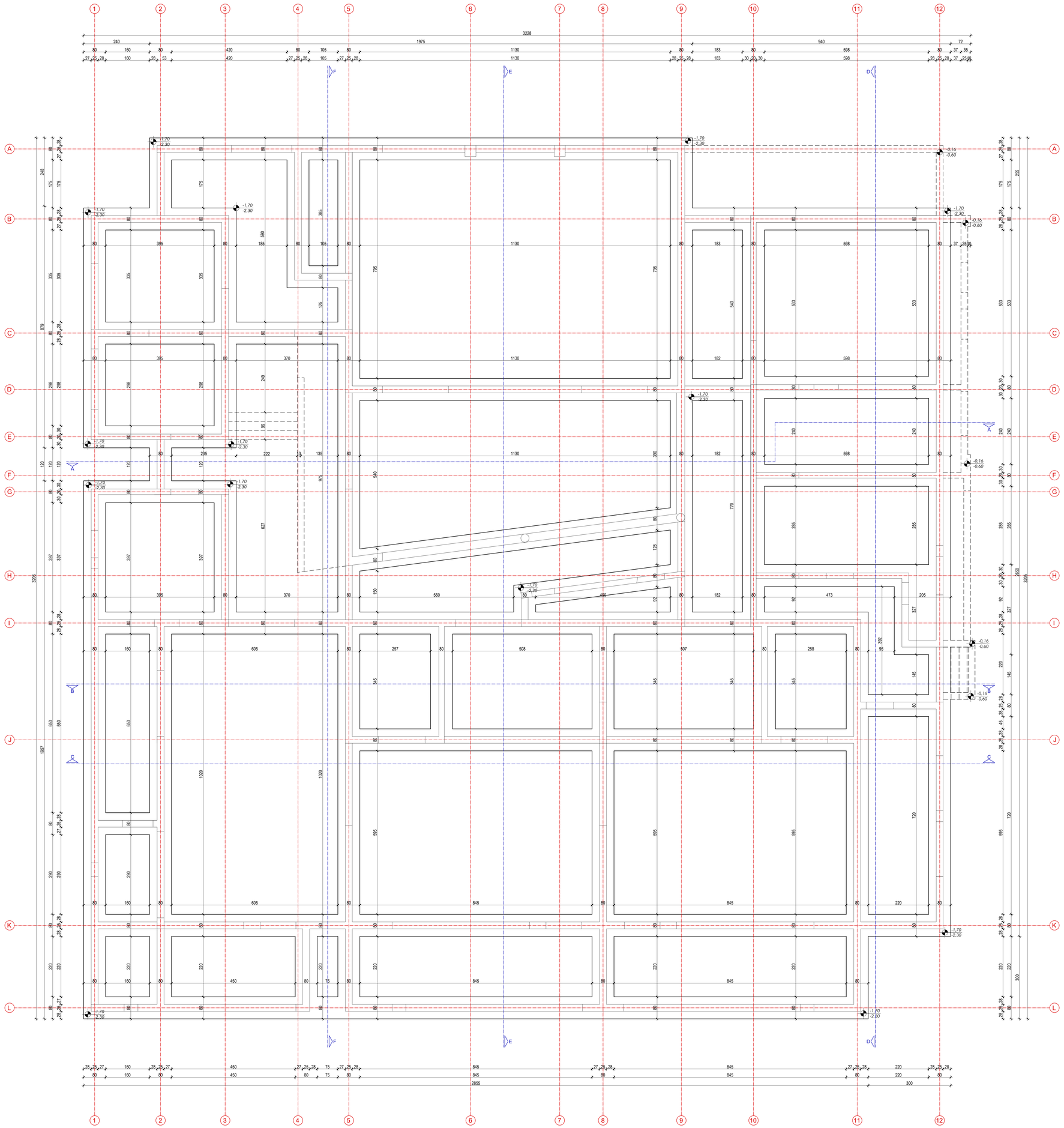

TLOCRT TEMELJA

LEGENDA:

kota vrha temelja
kota dna temelja

NAPOMENA:
Veličine i pozicije prodora pogledati u planu oplate i projektima instalacija
Za ugradnju stolarije i bravarije mjere kontrolirati na licu mjesta

±0.00=+4.00mnv

SUPERPOSITION d.o.o. Sv.Spasa 26 :: 21000 Split :: HRVATSKA Tel: +38521207731 Mob: +38598363944 info@superposition.hr ivica@superposition.hr	INVESTITORI: OPĆINA PRIVLAKA IVANA PAVLA II 40, 23233 PRIVLAKA OIB: 86251307705	GRAĐEVINA: GRAĐEVINA DRUŠTVENE NAMJENE-DJEČJI VRTIĆ U PRIVLACI	PROJEKTANT IZVEDBENOG PROJEKTA ARHITEKTURE: Damira Eterović, mag.ing.arh.
TLOCRT TEMELJA	SADRŽAJ: IZVEDBENI PROJEKT ARHITEKTURE	FAZA: IZVEDBENI PROJEKT	SURADNIK: Ivan Kojundžić, mag.ing.aedif.
		T.D.: 55/20-A	
	M= 1:50	datum: listopad, 2020.	list 2

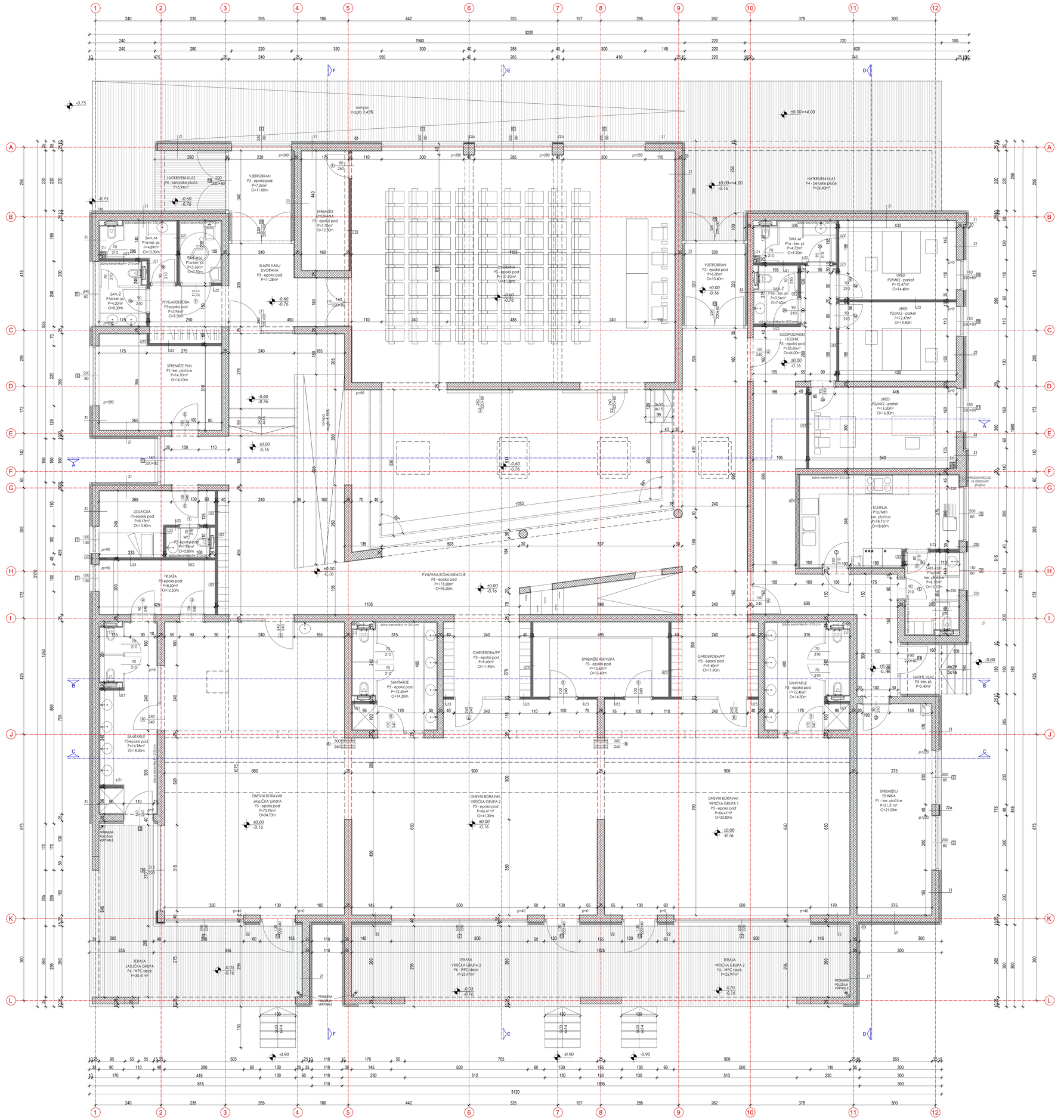

PODNE KONSTRUKCIJE (opis slojeva od gore prema dolje)

P1- POD NA TLU- keramičke pločice

-Keramičke pločice u lijepilu	2,00 cm
-Pivajući cementni estrih, armiran, zagađene površine	5,00 cm
-PE folija	0,02 cm
-Ploče elastificiranog ekspandiranog polistirena EPS	5,00 cm
-Ploče tvrdog ekstrudiranog polistirena XPS	6,00 cm
-Bitumenska traka s uloškom staklenog voala	1,00 cm
-AB podna ploča, zagađena	15,0 cm
-Nabijena kamena podloga	

P1a- POD NA TLU- keramičke pločice-mokri čvorovi

-Keramičke pločice u lijepilu	2,00 cm
-Hidroizolacijski polimercementni premaz	0,40 cm
-Pivajući cementni estrih, armiran, zagađene površine	4,50 cm
-PE folija	0,02 cm
-Ploče elastificiranog ekspandiranog polistirena EPS	5,00 cm
-Ploče tvrdog ekstrudiranog polistirena XPS	6,00 cm
-Bitumenska traka s uloškom staklenog voala	1,00 cm
-AB podna ploča, zagađena	15,0 cm
-Nabijena kamena podloga	

P2- POD NA TLU- parket

-parket	2,00 cm
-Pivajući cementni estrih, armiran, zagađene površine	5,00 cm
-PE folija	0,02 cm
-Ploče tvrdog ekstrudiranog polistirena XPS	6,00 cm
-Bitumenska traka s uloškom staklenog voala	1,00 cm
-AB podna ploča, zagađena	15,0 cm
-Nabijena kamena podloga	

P3- POD NA TLU- epoksidni pod

-parket	0,50 cm
-Pivajući cementni estrih, armiran, zagađene površine	6,50 cm
-PE folija	0,02 cm
-Bitumenska traka s uloškom staklenog voala	1,00 cm
-AB podna ploča, zagađena	15,0 cm
-Nabijena kamena podloga	

P4- POD NA TLU (hrjanovo)- betonske ploče

-betonske ploče u nagibu	0,00 cm
-beton u nagibu	5,00-7,00 cm
-Bitumenska traka s uloškom staklenog voala	1,00 cm
-AB podna ploča, zagađena	15,0 cm
-Nabijena kamena podloga	

P5- POD NA TLU (natrivreni gospodarski ulaz)- keramičke pločice

-Keramičke pločice u lijepilu	2,00 cm
-beton u nagibu	max 13,00 cm
-Bitumenska traka s uloškom staklenog voala	1,00 cm
-AB podna ploča, zagađena	15,0 cm
-Nabijena kamena podloga	

P6- POD NA TLU (terasa)- WPC deck

-WPC deck	2,00 cm
-Potkonstrukcija	4,00 cm
-Hidroizolacijski polimercementni premaz	0,40 cm
-Armirani cementni estrih u padu	4,00-5,00 cm
-Bitumenska traka s uloškom staklenog voala	1,00 cm
-AB podna ploča, zagađena	15,0 cm
-Nabijena kamena podloga	

-KROVNE KONSTRUKCIJE (opis slojeva od gore prema dolje)

K1 RAVNI NEPROHODNI KROV IZNAD OTVORENIH PROSTORA

-Zavrtna hidroizolacijska folija (TPO)	0,15 cm
-Geotekstil 200g/m2	
-Ploče kamene vune DDP	4,00cm
-Parna brana	0,02 cm
-Beton u padu	5,00-18,00 cm
-Armirani beton	20,00cm
-Polimer-cementno ljepilo	0,50 cm
-Mineralna vuna MW	4,00/16,00 cm
-Polimer-cementno ljepilo ojačano staklenom mrežicom impregnacijski premaz	0,50 cm
-Fasadna žbuka	0,20cm

K2 RAVNI NEPROHODNI KROV IZNAD ZATVORENIH PROSTORA

-Zavrtna hidroizolacijska folija (TPO)	0,15 cm
-Geotekstil 200g/m2	
-Ploče kamene vune DDP	16,00cm
-Parna brana	0,02 cm
-Beton u padu	5,00-18,00 cm
-Armirani beton	20,00/22,00cm
-Završna obrada prema projektu (žbuka, gipskartonske ploče na podkonstrukciji)	

K3 KOSI NEPROHODNI KROV IZNAD ZATVORENIH PROSTORA

-Zavrtna hidroizolacijska folija (TPO)	0,15 cm
-Geotekstil 200g/m2	
-Ploče kamene vune DDP	16,00cm
-Parna brana	0,02 cm
-Završna obrada prema projektu (žbuka, gipskartonske ploče na podkonstrukciji)	20,00cm

K4- RAVNI PROHODNI KROV IZNAD ZATVORENIH PROSTORA

-Betonske ploče na podmetalima	4,00+4,00 cm
-Zavrtna hidroizolacijska folija (TPO)	0,15 cm
-Geotekstil 200g/m2	
-Ploče kamene vune DDP	16,00cm
-Parna brana	0,02 cm
-Beton u padu	5,00-18,00 cm
-Armirani beton	20,00/22,00cm
-Završna obrada prema projektu (žbuka, gipskartonske ploče na podkonstrukciji)	

-ZIDNE KONSTRUKCIJE (opis slojeva lanutra prema vani)

Z1 VANJSKI ZID - fasadna žbuka

-Vapneno cementna žbuka	2,00 cm
-Armirani beton	(20,00) 25,00 cm
-Polimer-cementno ljepilo	0,50 cm
-Mineralna vuna MW	10,0 cm
-Polimer cementno ljepilo staklenom mrežicom	0,50 cm
-Fasadna žbuka	0,20 cm

Z2 VANJSKI ZID - ventilirana fasada

-Vapneno cementna žbuka	2,00 cm
-Armirani beton	25,00 cm
-Polimer-cementno ljepilo	0,50 cm
-Ploče mineralne vune MW između podkonstrukcije	10,00 cm
-Parapropusni i vodootporna folija	0,015cm
-Provjetravani zračni sloj	min. 2,00 cm
-Polimer cementno ljepilo staklenom mrežicom	0,50 cm
-Fasadna obloga od kompit ploča na podkonstrukciji	0,80 cm

Z2a VANJSKI ZID - ventilirana fasada

-Vapneno cementna žbuka	2,00 cm
-Armirani beton	25,00 cm
-Polimer-cementno ljepilo	0,50 cm
-Ploče mineralne vune MW između podkonstrukcije	5,00 cm
-Parapropusni i vodootporna folija	0,015cm
-Provjetravani zračni sloj	min. 2,00 cm
-Polimer cementno ljepilo staklenom mrežicom	0,50 cm
-Fasadna obloga od kompit ploča na podkonstrukciji	0,80 cm

Z3 ZID PREMA NEGRIJANOM VIETROBRANU

-Vapneno cementna žbuka	2,00 cm
-Armirani beton	(20,00) 25,00 cm
-Polimer-cementno ljepilo	0,50 cm
-Mineralna vuna MW	10,0 cm
-Polimer cementno ljepilo staklenom mrežicom	0,50 cm
-Vapneno gipsana žbuka	0,20 cm

UZ1 Unutarnji pregradni gipskartonski zid "W 112" (KI2)- 10,00cm

-završna obrada	-
-2x1,25cm vlagootporna gipskartonska ploča H2	2,50 cm
-mineralna vuna MW u podkonstrukciji CW/MW 50	5,00 cm
-2x1,25cm vlagootporna gipskartonska ploča H2	2,50 cm
-završna obrada	-

UZ2 Unutarnji pregradni gipskartonski zid "W 112" (A/H2)- 10,00cm

-završna obrada	-
-2x1,25cm standardna gipskartonska ploča A	2,50 cm
-mineralna vuna MW u podkonstrukciji CW/MW 50	5,00 cm
-2x1,25cm vlagootporna gipskartonska ploča H2	2,50 cm
-završna obrada	-

UZ3 Unutarnji pregradni gipskartonski zid "W 112" (A)- 10,00cm

-završna obrada	-
-2x1,25cm standardna gipskartonska ploča A	2,50 cm
-Mineralna vuna MW	4,00/16,00 cm
-2x1,25cm standardna gipskartonska ploča A	2,50 cm
-završna obrada	-

UZ4 Unutarnji pregradni gipskartonski zid "W 112" (DFH2I) - 15.00cm

-završna obrada	-
-2x1,25cm Diamant gipskartonska ploča DFH2I	2,50 cm
-mineralna vuna MW u podkonstrukciji CW/MW 100	10,00 cm
-2x1,25cm Diamant gipskartonska ploča DFH2I	2,50 cm
-završna obrada	-

Z-i -Obloga instalacijskog kanala "W635" (DF/DFH2I)-13,00 cm

-protupožarna gipskartonska ploča DF	1,25 cm
-mineralna vuna MW u podkonstrukciji CW/UW 100	8,00 cm
-2x1,5cm Diamant gipskartonska ploča DFH2IR	3,00 cm
-završna obrada	-

TLOCRT PRIZEMLJA

LEGENDA:

kota gotovog poda
kota konstrukcije

① - oznaka unutarnje stolarije
Ⓟ - oznaka protupožarne bravarije
1 - oznaka unutarnje aluminijske bravarije
Ⓐ - oznaka vanjske aluminijske bravarije

- konstruktivne osi
- linija presjeka
- AB konstukcija
- vertikala obornske odvodnje Ø75mm, Ø125 mm ili Ø160 mm
- vertikala fekalne odvodnje Ø110 mm
- vertikala ventilacije Ø100 mm

NAPOMENA:
Veličine i pozicije prodora pogledati u planu oplate i projektima instalacija
Za ugradnju stolarije i bravarije mjere kontrolirati na licu mjesta

±0.00=+4.00mnv

SUPERPOSITION d.o.o. Sv.Spasa 2B :: 21000 Split :: HRVATSKA Tel.: +38521207731 Mob.:+38598363944 info@superposition.hr ivkaa@superposition.hr	INVESTITOR: OPĆINA PRIVLAKA IVANA PAVLA II 40, 23233 PRIVLAKA OIB: 80251507705	GRAĐEVINA: GRAĐEVINA DRUŠTVENE NAMJENE-DJEČJI VRTIĆ U PRIVLACI	PROJEKTANT IZVEDBENOG PROJEKTA ARHITEKTURE: Damira Eterović, mag.ing.arh.
TLOCRT PRIZEMLJA	SADRŽAJ: IZVEDBENI PROJEKT ARHITEKTURE	FAZA: IZVEDBENI PROJEKT T.D.: 55/20-A	SURADNIK: Ivan Kojundžić, mag.ing.aedif.
	M= 1:50	datum: listopad, 2020.	list 3

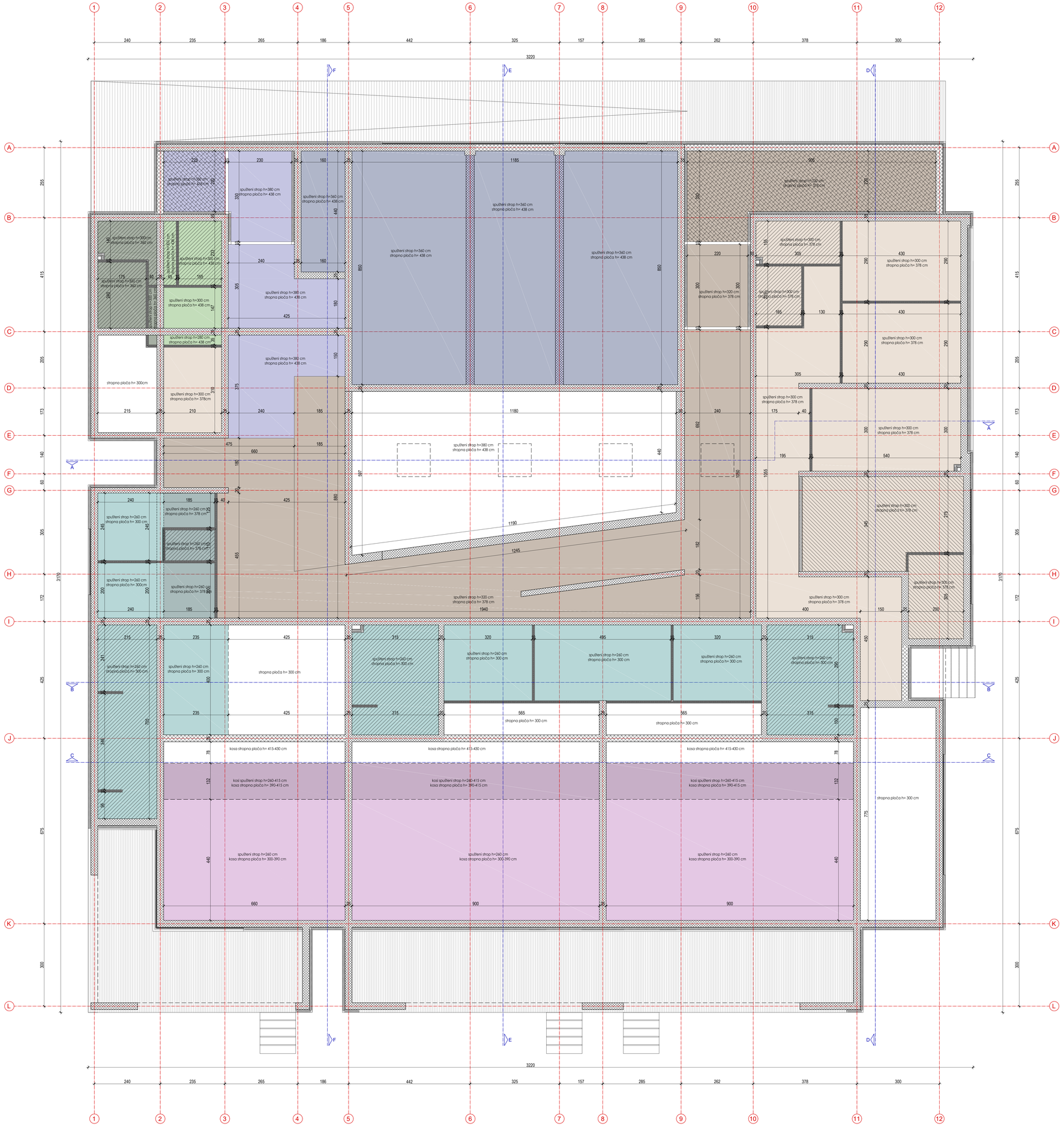

PODNE KONSTRUKCIJE (opis slojeva od gore prema dolje)

P1- POD NA TLU- keramičke pločice

-Keramičke pločice u lipiju	2,00 cm
-Pivajući cementni estrih, armiran, zagađene površine	5,00 cm
-PE folija	0,02 cm
-Ploče elastificiranog ekspandiranog polistirena EPS	2,00 cm
-Ploče tvrdog ekstrudiranog polistirena XPS	6,00 cm
-Bitumenska traka s uloškom staklenog voala	1,00 cm
-AB podna ploča, zaglađena	15,0 cm
-Nabijena kamena podloga	

P1a- POD NA TLU- keramičke pločice-mokri čvorovi

-Keramičke pločice u lipiju	2,00 cm
-Hidroizolacijski polimercementni premaz	0,40 cm
-Pivajući cementni estrih, armiran, zagađene površine	4,50 cm
-PE folija	0,02 cm
-Ploče elastificiranog ekspandiranog polistirena EPS	2,00 cm
-Ploče tvrdog ekstrudiranog polistirena XPS	6,00 cm
-Bitumenska traka s uloškom staklenog voala	1,00 cm
-AB podna ploča, zaglađena	15,0 cm
-Nabijena kamena podloga	

P2- POD NA TLU- parket

-parket	2,00 cm
-Pivajući cementni estrih, armiran, zagađene površine	5,00 cm
-PE folija	0,02 cm
-Ploče elastificiranog ekspandiranog polistirena EPS	2,00 cm
-Ploče tvrdog ekstrudiranog polistirena XPS	6,00 cm
-Bitumenska traka s uloškom staklenog voala	1,00 cm
-AB podna ploča, zaglađena	15,0 cm
-Nabijena kamena podloga	

P3- POD NA TLU- epoksidni pod

-parket	0,50 cm
-Pivajući cementni estrih, armiran, zagađene površine	6,50 cm
-PE folija	0,02 cm
-Bitumenska traka s uloškom staklenog voala	1,00 cm
-AB podna ploča, zaglađena	15,0 cm
-Nabijena kamena podloga	

P4- POD NA TLU (trijemovi)- betonske ploče

-betonske ploče u naglbu	0,00 cm
-beton u naglbu	5,00-7,00 cm
-Bitumenska traka s uloškom staklenog voala	1,00 cm
-AB podna ploča, zaglađena	15,0 cm
-Nabijena kamena podloga	

P5- POD NA TLU (natrijevmi gospodarski ulaz)- keramičke pločice

-Keramičke pločice u lipiju	2,00 cm
-beton u naglbu	max 13,00 cm
-Bitumenska traka s uloškom staklenog voala	1,00 cm
-AB podna ploča, zaglađena	15,0 cm
-Nabijena kamena podloga	

P6- POD NA TLU (terasa)- WPC deck

-WPC deck	2,00 cm
-Potkonstrukcija	4,00 cm
-Hidroizolacijski polimercementni premaz	0,40 cm
-Armirani cementni estrih u padu	4,00-5,00 cm
-Bitumenska traka s uloškom staklenog voala	1,00 cm
-AB podna ploča, zaglađena	15,0 cm
-Nabijena kamena podloga	

-KROVNE KONSTRUKCIJE (opis slojeva od gore prema dolje)

K1 RAVNI NEPROHODNI KROV IZNAD OTVORENIH PROSTORA

-Završna hidroizolacijska folija (TPO)	0,15 cm
-Geotekstil 200g/m2	
-Ploča kamene vune DDP	4,00cm
-Parna brana	0,02 cm
-Armirani beton	20,00cm
-Polimer-cemetno ljepilo	0,50 cm
-Mineralna vuna MW	4,00/16,00 cm
-Polimer-cemetno ljepilo ojačano staklenom mrežicom	0,50 cm
-Impregnacijski premaz	
-Fasadna žbuka	0,20cm

K2 RAVNI NEPROHODNI KROV IZNAD ZATVORENIH PROSTORA

-Završna hidroizolacijska folija (TPO)	0,15 cm
-Geotekstil 200g/m2	
-Ploča kamene vune DDP	16,00cm
-Parna brana	0,02 cm
-Armirani beton	5,00-18,00 cm
-Završna obrada prema projektu	20,00/22,00cm
(žbuka, gipskartonske ploče na podkonstrukciji)	

K3 KOSI NEPROHODNI KROV IZNAD ZATVORENIH PROSTORA

-Završna hidroizolacijska folija (TPO)	0,15 cm
-Geotekstil 200g/m2	
-Ploče kamene vune DDP	16,00cm
-Parna brana	0,02 cm
-Armirani beton	20,00cm
-Završna obrada prema projektu	
(žbuka, gipskartonske ploče na podkonstrukciji)	

K4- RAVNI PROHODNI KROV IZNAD ZATVORENIH PROSTORA

-Betonske ploče na podmetalima	4,00+4,00 cm
-Završna hidroizolacijska folija (TPO)	0,15 cm
-Geotekstil 200g/m2	
-Ploče kamene vune DDP	16,00cm
-Parna brana	0,02 cm
-Beton u padu	5,00-18,00 cm
-Armirani beton	20,00cm
-Završna obrada prema projektu	
(žbuka, gipskartonske ploče na podkonstrukciji)	

-ZIDNE KONSTRUKCIJE (opis slojeva izvana prema vani)

Z1 VANJSKI ZID - fasadna žbuka

-Vapneno cementna žbuka	2,00 cm
-Armirani beton	(20,00) 25,00 cm
-Polimer-cementno ljepilo	0,50 cm
-Mineralna vuna MW	10,0 cm
-Polimer cementno ljepilo staklenom mrežicom	0,50 cm
-Fasadna žbuka	0,20 cm

Z2 VANJSKI ZID - ventilirana fasada

-Vapneno cementna žbuka	2,00 cm
-Armirani beton	25,00 cm
-Polimer-cementno ljepilo	0,50 cm
-Ploče mineralne vune MW između podkonstrukcije	10,00 cm
-Parapropusna i vodootporna folija	0,015cm
-Provjetravani zračni sloj	min. 2,00 cm
-Polimer cementno ljepilo staklenom mrežicom	0,50 cm
-Fasadna obloga od kompit ploča na podkonstrukciji	0,80 cm

Z2a VANJSKI ZID - ventilirana fasada

-Vapneno cementna žbuka	2,00 cm
-Armirani beton	25,00 cm
-Polimer-cementno ljepilo	0,50 cm
-Ploče mineralne vune MW između podkonstrukcije	5,00 cm
-Parapropusna i vodootporna folija	0,015cm
-Provjetravani zračni sloj	min. 2,00 cm
-Polimer cementno ljepilo staklenom mrežicom	0,50 cm
-Fasadna obloga od kompit ploča na podkonstrukciji	0,80 cm

Z3 ZID PREMA NEGRIJANOM VIETROBRANU

-Vapneno cementna žbuka	2,00 cm
-Armirani beton	(20,00) 25,00 cm
-Polimer-cementno ljepilo	0,50 cm
-Mineralna vuna MW	10,0 cm
-Polimer cementno ljepilo staklenom mrežicom	0,50 cm
-Vapneno-gipsana žbuka	0,20 cm

UZ1 Unutarnji pregradni gipskartonski zid "W 112" (H2)- 10,00cm

-završna obrada	
-2x1,25cm vlagootporna gipskartonska ploča H2	2,50 cm
-mineralna vuna MW u podkonstrukciji CW/MW 50	5,00 cm
-2x1,25cm vlagootporna gipskartonska ploča H2	2,50 cm
-završna obrada	-

UZ2 Unutarnji pregradni gipskartonski zid "W 112" (A/H2)- 10,00cm

-završna obrada	
-2x1,25cm standardna gipskartonska ploča A	2,50 cm
-mineralna vuna MW u podkonstrukciji CW/MW 50	5,00 cm
-2x1,25cm vlagootporna gipskartonska ploča H2	2,50 cm
-završna obrada	-

UZ3 Unutarnji pregradni gipskartonski zid "W 112" (A)- 10,00cm

-završna obrada	
-2x1,25cm standardna gipskartonska ploča A	2,50 cm
-mineralna vuna MW u podkonstrukciji CW/MW 50	5,00 cm
-2x1,25cm standardna gipskartonska ploča A	2,50 cm
-završna obrada	-

UZ4 Unutarnji pregradni gipskartonski zid "W 112" (DFH2I) - 15,00cm

-završna obrada	
-2x1,25cm Diamant gipskartonska ploča DFH2I	2,50 cm
-mineralna vuna MW u podkonstrukciji CW/MW 100	10,00 cm
-2x1,25cm Diamant gipskartonska ploča DFH2I	2,50 cm
-završna obrada	-

Z-I –Obloga instalacijskog kanala "W635" (DF/DFH2I)-13,00 cm

-protupožarna gipskartonska ploča DF	1,25 cm
-mineralna vuna MW u podkonstrukciji CW/UW 100	8,00 cm
-2x1,5cm Diamant gipskartonska ploča DFH2IR	3,00 cm
-završna obrada	-

TLOCRT SPUŠTENOG STROPA

VISINE SPUŠTENOG STROPA

LEGENDA:

-svijetle visine prostorija
(od kote gotovog poda do spuštenog stropa/dna krovne AB ploče)

- -spušteni strop h=300 cm / stropna ploča h= 378 cm
- -spušteni strop h=320 cm / stropna ploča h= 378 cm
- -spušteni strop h=260 cm / stropna ploča h= 300 cm
- -spušteni strop h=260 cm / stropna ploča h= 378 cm
- -spušteni strop h=260-415cm / stropna ploča h= 390-415 cm
- -spušteni strop h=260 cm / stropna ploča h= 300-390 cm
- -spušteni strop h=380 cm / stropna ploča h= 438 cm
- -spušteni strop h=360 cm/stropna ploča h= 438 cm
- -spušteni strop h=300 cm/stropna ploča h= 438 cm
- -spušteni strop h=300 cm/stropna ploča h= 360 cm
- -spušteni strop D112 - standardna gipskartonska ploča A
- -spušteni strop D112 - vlagootporna gipskartonska ploča H2
- -spušteni strop D112 - protupožarna gipskartonska ploča DF
- -spušteni strop D112 - cemetne ploče kao "Aquapanel Outdoor"

NAPOMENA:
Veličine i pozicije prodora pogledati u planu oplate i projektima instalacija
Za ugradnju stolarije i bravarije mjere kontrolirati na licu mjesta

±0.00=+4.00mnv

SUPERPOSITION d.o.o. Sv Spasa 2B :: 21000 Split :: HRVATSKA Tel: +38521207731 Mob: +38598363944 info@superposition.hr ivica@superposition.hr	INVESTITOR: OPĆINA PRIVLAKA IVANA PAVLA II 48, 23233 PRIVLAKA OIB: 86291327705	GRAĐEVINA: GRAĐEVINA DRUŠTVENE NAMJENE-DJEČJI VRTIĆ U PRIVLACI	PROJEKTANT IZVEDBENOG PROJEKTA ARHITEKTURE: Damira Elenović, mag.ing.arh.
TLOCRT SPUŠTENOG STROPA -visine spuštenog stropa	SADRŽAJ: IZVEDBENI PROJEKT ARHITEKTURE	FAZA: IZVEDBENI PROJEKT	SURADNIK: Ivan Kojundžić, mag.ing.aedif.
	M= 1:50	T.D.: 55/20-A datum: listopad, 2020.	list 4

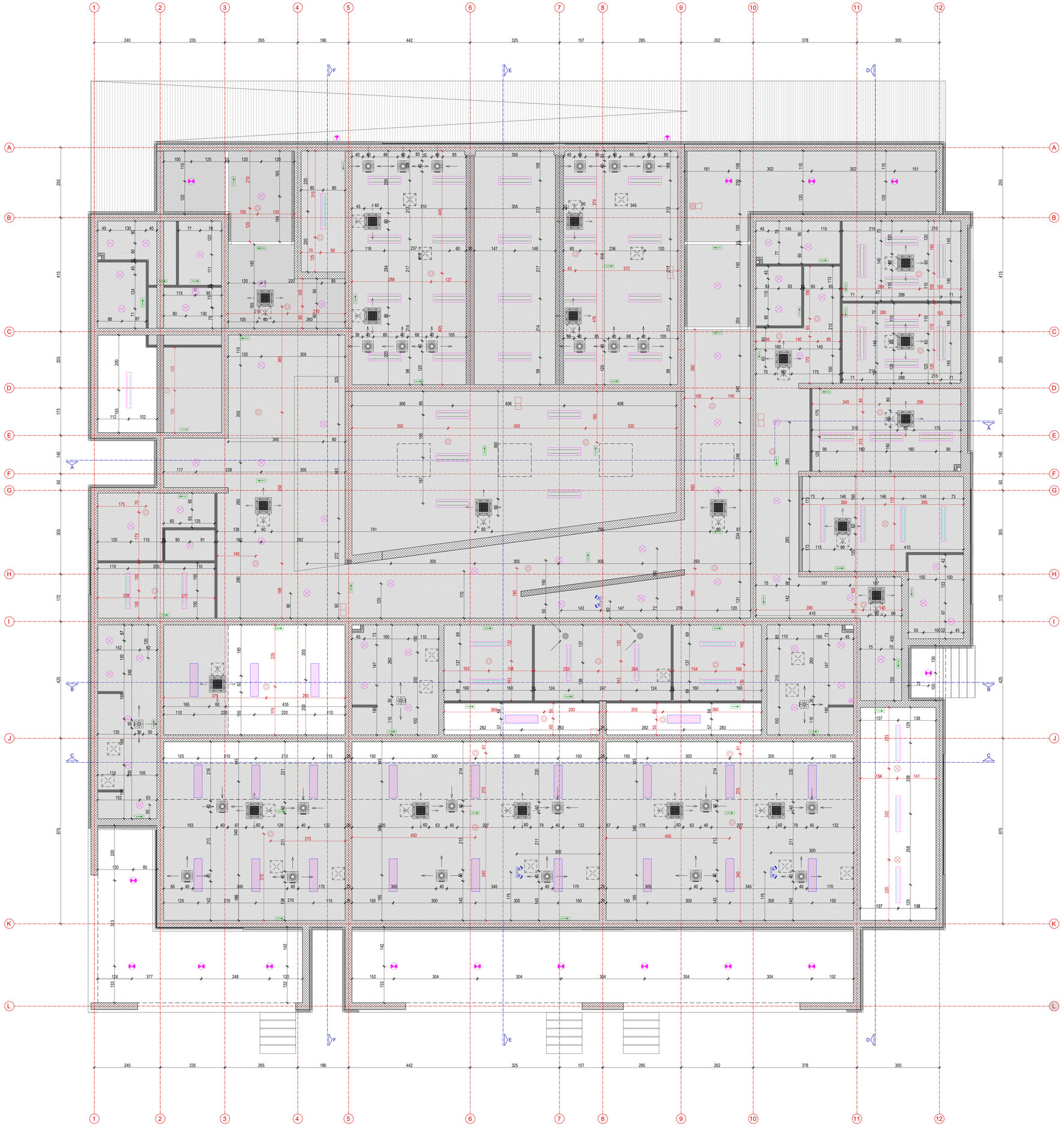

PODNE KONSTRUKCIJE (opis slojeva od gore prema dolje)

P1- POD NA TLU- keramičke pločice

-Keramičke pločice u lipiju	2,00 cm
-Pivajući cementni estrih, armiran, zagađene površine	5,00 cm
-PE folija	0,02 cm
-Ploče elastificiranog ekspandiranog polistirena EPS	2,00 cm
-Ploče tvrdog ekstrudiranog polistirena XPS	6,00 cm
-Bitumenska traka s uloškom staklenog voala	1,00 cm
-AB podna ploča, zaglađena	15,0 cm
-Nabijena kamena podloga	

P1a- POD NA TLU- keramičke pločice-mokri čvorovi

-Keramičke pločice u lipiju	2,00 cm
-Hidroizolacijski polimercemetni premaz	0,40 cm
-Pivajući cementni estrih, armiran, zagađene površine	4,50 cm
-PE folija	0,02 cm
-Ploče elastificiranog ekspandiranog polistirena EPS	2,00 cm
-Ploče tvrdog ekstrudiranog polistirena XPS	6,00 cm
-Bitumenska traka s uloškom staklenog voala	1,00 cm
-AB podna ploča, zaglađena	15,0 cm
-Nabijena kamena podloga	

P2- POD NA TLU- parket

-parket	2,00 cm
-Pivajući cementni estrih, armiran, zagađene površine	5,00 cm
-PE folija	0,02 cm
-Ploče elastificiranog ekspandiranog polistirena EPS	2,00 cm
-Ploče tvrdog ekstrudiranog polistirena XPS	6,00 cm
-Bitumenska traka s uloškom staklenog voala	1,00 cm
-AB podna ploča, zaglađena	15,0 cm
-Nabijena kamena podloga	

P3- POD NA TLU- epoksidni pod

-parket	0,50 cm
-Pivajući cementni estrih, armiran, zagađene površine	6,50 cm
-PE folija	0,02 cm
-Bitumenska traka s uloškom staklenog voala	1,00 cm
-AB podna ploča, zaglađena	15,0 cm
-Nabijena kamena podloga	

P4- POD NA TLU (trijemovi)- betonske ploče

-betonske ploče u nagibu	0,00 cm
-beton u nagibu	5,00-7,00 cm
-Bitumenska traka s uloškom staklenog voala	1,00 cm
-AB podna ploča, zaglađena	15,0 cm
-Nabijena kamena podloga	

P5- POD NA TLU (natrtvreni gospodarski ulaz)- keramičke pločice

-Keramičke pločice u lipiju	2,00 cm
-beton u nagibu	max 13,00 cm
-Bitumenska traka s uloškom staklenog voala	1,00 cm
-AB podna ploča, zaglađena	15,0 cm
-Nabijena kamena podloga	

P6- POD NA TLU (terasa)- WPC deck

-WPC deck	2,00 cm
-Potkonstrukcija	4,00 cm
-Hidroizolacijski polimercemetni premaz	0,40 cm
-Armirani cementni estrih u padu	4,00-5,00 cm
-Bitumenska traka s uloškom staklenog voala	1,00 cm
-AB podna ploča, zaglađena	15,0 cm
-Nabijena kamena podloga	

-KROVNE KONSTRUKCIJE (opis slojeva od gore prema dolje)

K1 RAVNI NEPROHODNI KROV IZNAD OTVORENIH PROSTORA

-Zavrtna hidroizolacijska folija (TPO)	0,15 cm
-Geotekstil 200g/m2	
-Ploče kamene vune DDP	4,00cm
-Parna brana	0,02 cm
-Beton u padu	5,00-18,00 cm
-Armirani beton	20,00cm
-Polimer-cemetno ljepilo sjačano staklenom mrežicom	0,50 cm
-Impregnacijski premaz	
-Fasadna žbuka	0,20cm

K2 RAVNI NEPROHODNI KROV IZNAD ZATVORENIH PROSTORA

-Zavrtna hidroizolacijska folija (TPO)	0,15 cm
-Geotekstil 200g/m2	
-Ploče kamene vune DDP	16,00cm
-Parna brana	0,02 cm
-Beton u padu	5,00-18,00 cm
-Armirani beton	20,00/22,00cm
-Završna obrada prema projektu (žbuka, gipskartonske ploče na podkonstrukciji)	

K3 KOSI NEPROHODNI KROV IZNAD ZATVORENIH PROSTORA

-Zavrtna hidroizolacijska folija (TPO)	0,15 cm
-Geotekstil 200g/m2	
-Ploče kamene vune DDP	16,00cm
-Parna brana	0,02 cm
-Armirani beton	20,00cm
-Završna obrada prema projektu (žbuka, gipskartonske ploče na podkonstrukciji)	

K4- RAVNI PROHODNI KROV IZNAD ZATVORENIH PROSTORA

-Betonske ploče na podmetalima	4,00+4,00 cm
-Zavrtna hidroizolacijska folija (TPO)	0,15 cm
-Geotekstil 200g/m2	
-Ploče kamene vune DDP	16,00cm
-Parna brana	0,02 cm
-Beton u padu	5,00-18,00 cm
-Armirani beton	20,00/22,00cm
-Završna obrada prema projektu (žbuka, gipskartonske ploče na podkonstrukciji)	

-ZIDNE KONSTRUKCIJE (opis slojeva izvana prema vani)

Z1 VANJSKI ZID - fasadna žbuka

-Vapneno cementna žbuka	2,00 cm
-Armirani beton	(20,00) 25,00 cm
-Polimer-cementno ljepilo	0,50 cm
-Mineralna vuna MW	10,0 cm
-Polimer cementno ljepilo staklenom mrežicom	0,50 cm
-Fasadna žbuka	0,20 cm

Z2 VANJSKI ZID - ventilirana fasada

-Vapneno cementna žbuka	2,00 cm
-Armirani beton	25,00 cm
-Ploče mineralne vune MW između podkonstrukcije	10,00 cm
-Parapropusna i vodootporna folija	0,015cm
-Provjetravani zračni sloj	min. 2,00 cm
-Polimer cementno ljepilo staklenom mrežicom	0,50 cm
-Fasadna obloga od kompit ploča na podkonstrukciji	0,80 cm

Z2a VANJSKI ZID - ventilirana fasada

-Vapneno cementna žbuka	2,00 cm
-Armirani beton	25,00 cm
-Polimer-cementno ljepilo	0,50 cm
-Ploče mineralne vune MW između podkonstrukcije	5,00 cm
-Parapropusna i vodootporna folija	0,015cm
-Provjetravani zračni sloj	min. 2,00 cm
-Polimer cementno ljepilo staklenom mrežicom	0,50 cm
-Fasadna obloga od kompit ploča na podkonstrukciji	0,80 cm

Z3 ZID PREMA NEGRIJANOM VIETROBRANU

-Vapneno cementna žbuka	2,00 cm
-Armirani beton	(20,00) 25,00 cm
-Polimer-cementno ljepilo	0,50 cm
-Mineralna vuna MW	10,0 cm
-Polimer cementno ljepilo staklenom mrežicom	0,50 cm
-Vapneno-gipsana žbuka	0,20 cm

UZ1 Unutarnji pregradni gipskartonski zid "W 112" (H2)- 10,00cm

-završna obrada	-
-2x1,25cm vlagootporna gipskartonska ploča H2	2,50 cm
-mineralna vuna MW u podkonstrukciji CW/MW 50	5,00 cm
-2x1,25cm vlagootporna gipskartonska ploča H2	2,50 cm
-završna obrada	-

UZ2 Unutarnji pregradni gipskartonski zid "W 112" (A/H2)- 10,00cm

-završna obrada	-
-2x1,25cm standardna gipskartonska ploča A	2,50 cm
-mineralna vuna MW u podkonstrukciji CW/MW 50	5,00 cm
-2x1,25cm vlagootporna gipskartonska ploča H2	2,50 cm
-završna obrada	-

UZ3 Unutarnji pregradni gipskartonski zid "W 112" (A)- 10,00cm

-završna obrada	-
-2x1,25cm standardna gipskartonska ploča A	2,50 cm
-mineralna vuna MW u podkonstrukciji CW/MW 50	5,00 cm
-2x1,25cm standardna gipskartonska ploča A	2,50 cm
-završna obrada	-

UZ4 Unutarnji pregradni gipskartonski zid "W 112" (DFH2I) - 15,00cm

-završna obrada	-
-2x1,25cm Diamant gipskartonska ploča DFH2I	2,50 cm
-mineralna vuna MW u podkonstrukciji CW/MW 100	10,00 cm
-2x1,25cm Diamant gipskartonska ploča DFH2I	2,50 cm
-završna obrada	-

Z-I –Obloga instalacijska kanala "W635" (DF/DFH2I) -13,00 cm

-protupožarna gipskartonska ploča DF	1,25 cm
-mineralna vuna MW u podkonstrukciji CW/UW 100	8,00 cm
-2x1,5cm Diamant gipskartonska ploča DFH2IR	3,00 cm
-završna obrada	-

TLOCRT SPUŠTENOG STROPA

POZICIJE VIDLJIVE OPREME I UREĐAJA

LEGENDA:

- plafonjera sa sijalicom
- zidna svjetiljka sa sijalicom
- plafonjera sa sijalicom, IP44
- zidna svjetiljka sa sijalicom, IP44
- -panik svjetiljka 160lum/3h
- -svjetiljka sa usmjerenim snopom svjetlosti ("top" ili mini reflektor) 230V, 15-25 W
- LED PANEL 33W/4100lum na ovjesu
- LED PANEL 2x33W/2x4093lum ugradni
- nadgradna LED armatura, IP55
- -Optički adresabilni javljač požara
- -Termički detektor dima
- ventilacija - usis
- ventilacija - ispuh
- -tlačna ventilacija
- -stropna jedinica klimatizacije
- -revizijski otvor u spuštenom stropu dimenzija 60x60 cm ili 45x45 cm

NAPOMENA:
Veličine i pozicije prodora pogledati u planu oplate i projektima instalacija
Za ugradnju stolarije i bravarije mjere kontrolirati na licu mjesta

±0.00=+4.00mnv

SUPERPOSITION d.o.o. Sv.Spasa 2E :: 21000 Split :: HRVATSKA Tel: +38521207731 Mob: +38598363944 info@superposition.hr ivica@superposition.hr	INVESTITOR: OPĆINA PRIVLAKA IVANA PAVLA II 48, 23233 PRIVLAKA OIB: 80291327705	GRAĐEVINA: GRAĐEVINA DRUŠTVENE NAMJENE-DUĆIĆU VRTIĆ U PRIVLACI	PROJEKTANT IZVEDBENOG PROJEKTA ARHITEKTURE: Damira Eterović, mag.ing.arh.
TLOCRT SPUŠTENOG STROPA -pozicije vidljive opreme i uređaja	SADRŽAJ: IZVEDBENI PROJEKT ARHITEKTURE	FAZA: IZVEDBENI PROJEKT T.D.: 55/20-A	SURADNIK: Ivan Kojundžić, mag.ing.aedif.
	M= 1:50	datum: listopad, 2020.	list 5

PODNE KONSTRUKCIJE (opis slojeva od gore prema dolje)

P1- POD NA TLU- keramičke pločice

-Keramičke pločice u lipidu	2,00 cm
-Pivajući cementni estrih, armiran, zagađene površine	5,00 cm
-PE folija	0,02 cm
-Ploče ekstrudiranog ekspandiranog polistirena EPS	2,00 cm
-Ploče tvrdog ekstrudiranog polistirena XPS	6,00 cm
-Bitumenska traka s uloškom staklenog voala	1,00 cm
-AB podna ploča, zagađena	15,0 cm
-Nabijena kamena podloga	

P1a- POD NA TLU- keramičke pločice-mokri čvorovi

-Keramičke pločice u lipidu	2,00 cm
-Hidroizolacijski polimercementni premaz	0,40 cm
-Pivajući cementni estrih, armiran, zagađene površine	4,50 cm
-PE folija	0,02 cm
-Ploče ekstrudiranog ekspandiranog polistirena EPS	2,00 cm
-Ploče tvrdog ekstrudiranog polistirena XPS	6,00 cm
-Bitumenska traka s uloškom staklenog voala	1,00 cm
-AB podna ploča, zagađena	15,0 cm
-Nabijena kamena podloga	

P2- POD NA TLU- parket

-parket	2,00 cm
-Pivajući cementni estrih, armiran, zagađene površine	5,00 cm
-PE folija	0,02 cm
-Ploče ekstrudiranog ekspandiranog polistirena EPS	4,00 cm
-Ploče tvrdog ekstrudiranog polistirena XPS	6,00 cm
-Bitumenska traka s uloškom staklenog voala	1,00 cm
-AB podna ploča, zagađena	15,0 cm
-Nabijena kamena podloga	

P3- POD NA TLU- epoksidni pod

-parket	0,50 cm
-Pivajući cementni estrih, armiran, zagađene površine	6,50 cm
-PE folija	0,02 cm
-Bitumenska traka s uloškom staklenog voala	1,00 cm
-AB podna ploča, zagađena	15,0 cm
-Nabijena kamena podloga	

P4- POD NA TLU (trijemovi)- betonske ploče

-betonske ploče u nagibu	9,00 cm
-beton u nagibu	5,00-7,00 cm
-Bitumenska traka s uloškom staklenog voala	1,00 cm
-AB podna ploča, zagađena	15,0 cm
-Nabijena kamena podloga	

P5- POD NA TLU (natrijevni gospodarski ulaz)- keramičke pločice

-Keramičke pločice u lipidu	2,00 cm
-beton u nagibu	max 13,00 cm
-Bitumenska traka s uloškom staklenog voala	1,00 cm
-AB podna ploča, zagađena	15,0 cm
-Nabijena kamena podloga	

P6- POD NA TLU (terasa)- WPC deck

-WPC deck	2,00 cm
-Potkonstrukcija	4,00 cm
-Hidroizolacijski polimercementni premaz	0,40 cm
-Armirani cementni estrih u padu	4,00-5,00 cm
-Bitumenska traka s uloškom staklenog voala	1,00 cm
-AB podna ploča, zagađena	15,0 cm
-Nabijena kamena podloga	

-KROVNE KONSTRUKCIJE (opis slojeva od gore prema dolje)

K1 RAVNI NEPROHODNI KROV IZNAD OTVORENIH PROSTORA

-Završna hidroizolacijska folija (TPO)	0,15 cm
-Geotekstil 200g/m2	
-Ploče kamene vune DDP	4,00cm
-Parna brana	0,02 cm
-Beton u padu	5,00-18,00 cm
-Armirani beton	20,00cm
-Polimer-cementno ljepilo ojačano staklenom mrežicom	4,00/14,00 cm
-impregnacijski premaz	0,50 cm
-Fasadna žbuka	0,20cm

K2 RAVNI NEPROHODNI KROV IZNAD ZATVORENIH PROSTORA

-Završna hidroizolacijska folija (TPO)	0,15 cm
-Geotekstil 200g/m2	
-Ploče kamene vune DDP	16,00cm
-Parna brana	0,02 cm
-Beton u padu	5,00-18,00 cm
-Armirani beton	20,00/22,00cm
-Završna obrada prema projektu	
(žbuka, gipskartonske ploče na podkonstrukciji)	

K3 KOSI NEPROHODNI KROV IZNAD ZATVORENIH PROSTORA

-Završna hidroizolacijska folija (TPO)	0,15 cm
-Geotekstil 200g/m2	
-Ploče kamene vune DDP	16,00cm
-Parna brana	0,02 cm
-Armirani beton	20,00cm
-Završna obrada prema projektu	
(žbuka, gipskartonske ploče na podkonstrukciji)	

K4- RAVNI PROHODNI KROV IZNAD ZATVORENIH PROSTORA

-Betonske ploče na podmetalima	4,00+4,00 cm
-Završna hidroizolacijska folija (TPO)	0,15 cm
-Geotekstil 200g/m2	
-Ploče kamene vune DDP	16,00cm
-Parna brana	0,02 cm
-Beton u padu	5,00-18,00 cm
-Armirani beton	20,00/22,00cm
-Završna obrada prema projektu	
(žbuka, gipskartonske ploče na podkonstrukciji)	

-ZIDNE KONSTRUKCIJE (opis slojeva izvana prema van)

Z1 VANJSKI ZID - fasadna žbuka

-Vapneno cementna žbuka	2,00 cm
-Armirani beton	(20,00) 25,00 cm
-Polimer-cementno ljepilo	0,50 cm
-Mineralna vuna MW	10,0 cm
-Polimer cementno ljepilo staklenom mrežicom	0,50 cm
-Fasadna žbuka	0,20 cm

Z2 VANJSKI ZID - ventilirana fasada

-Vapneno cementna žbuka	2,00 cm
-Armirani beton	25,00 cm
-Polimer-cementno ljepilo	0,50 cm
-Ploče mineralne vune MW između podkonstrukcije	10,00 cm
-Parapropusna i vodootporna folija	0,015cm
-Provjetravani zračni sloj	min. 2,00 cm
-Polimer cementno ljepilo staklenom mrežicom	0,50 cm
-Fasadna obloga od kompat ploča na podkonstrukciji	0,80 cm

Z2a VANJSKI ZID - ventilirana fasada

-Vapneno cementna žbuka	2,00 cm
-Armirani beton	25,00 cm
-Polimer-cementno ljepilo	0,50 cm
-Ploče mineralne vune MW između podkonstrukcije	5,00 cm
-Parapropusna i vodootporna folija	0,015cm
-Provjetravani zračni sloj	min. 2,00 cm
-Polimer cementno ljepilo staklenom mrežicom	0,50 cm
-Fasadna obloga od kompat ploča na podkonstrukciji	0,80 cm

Z3 ZID PREMA NEGRIJANOM VIETROBRANU

-Vapneno cementna žbuka	2,00 cm
-Armirani beton	(20,00) 25,00 cm
-Polimer-cementno ljepilo	0,50 cm
-Mineralna vuna MW	10,0 cm
-Polimer cementno ljepilo staklenom mrežicom	0,50 cm
-Vapneno-gipsana žbuka	0,20 cm

UZ1 Unutarnji pregradni gipskartonski zid "W 112" (H2)- 10,00cm

-završna obrada	-
-2x1,25cm vlagootporna gipskartonska ploča H2	2,50 cm
-mineralna vuna MW u podkonstrukciji CW/MW 50	5,00 cm
-2x1,25cm vlagootporna gipskartonska ploča H2	2,50 cm
-završna obrada	-

UZ2 Unutarnji pregradni gipskartonski zid "W 112" (A/H2)- 10,00cm

-završna obrada	-
-2x1,25cm standardna gipskartonska ploča A	2,50 cm
-mineralna vuna MW u podkonstrukciji CW/MW 50	5,00 cm
-2x1,25cm vlagootporna gipskartonska ploča H2	2,50 cm
-završna obrada	-

UZ3 Unutarnji pregradni gipskartonski zid "W 112" (A)- 10,00cm

-završna obrada	-
-2x1,25cm standardna gipskartonska ploča A	2,50 cm
-mineralna vuna MW u podkonstrukciji CW/MW 50	5,00 cm
-2x1,25cm standardna gipskartonska ploča A	2,50 cm
-završna obrada	-

UZ4 Unutarnji pregradni gipskartonski zid "W 112" (DFH2I) - 15,00cm

-završna obrada	-
-2x1,25cm Diamant gipskartonska ploča DFH2I	2,50 cm
-mineralna vuna MW u podkonstrukciji CW/MW 100	10,00 cm
-2x1,25cm Diamant gipskartonska ploča DFH2I	2,50 cm
-završna obrada	-

Z4 - Obloga instalacijskog kanala "W635" (DF/DFH2I)-13,00 cm

-protupožarna gipskartonska ploča DF	1,25 cm
-mineralna vuna MW u podkonstrukciji CW/MW 100	8,00 cm
-2x1,5cm Diamant gipskartonska ploča DFH2IR	3,00 cm
-završna obrada	-

TLOCRT KROVNIH VODA

LEGENDA:

- kota gotovog poda
- kota konstrukcije

- ① - oznaka unutarnje stolarije
- Ⓟ - oznaka protupožarne bravarije
- 1 - oznaka unutarnje aluminijske bravarije
- Ⓐ - oznaka vanjske aluminijske bravarije

- konstruktivne osi
- linija presjeka
- AB konstukcija
- ⓟ -vertikala obornske odvodnje Ø75mm, Ø125 mm ili Ø160 mm
- ⓒ -vertikala fekalne odvodnje Ø110 mm
- ⓥ -vertikala ventilacije Ø100 mm

NAPOMENA:
Veličine i pozicije prodora pogledati u planu oplate i projektima instalacija
Za ugradnju stolarije i bravarije mjere kontrolirati na licu mjesta

±0.00=+4.00mnv

SUPERPOSITION d.o.o.
Sv Spasa 26 :: 21000 Split ::
HRVATSKA
Tel.: +38521207731
Mob.: +38598363044
info@superposition.hr
ivica@superposition.hr

TLOCRT KROVNIH VODA	INVESTITORI: OPĆINA PRIVLAKA IVANA PAVLA II 45, 23233 PRIVLAKA OIB: 86291327703	GRAĐEVINA: GRAĐEVINA DRUŠTVENE NAMJENE-DJEČJA VRTIĆ U PRIVLACI	PROJEKTANT IZVEDBENOG PROJEKTA ARHITEKTURE: Damira Ebervuć, mag.ing.arh.
	SADRŽAJ: IZVEDBENI PROJEKT ARHITEKTURE	FAZA: IZVEDBENI PROJEKT	SURADNIK: Ivan Kojundžić, mag.ing.aedif.
	M= 1:50	T.D.: 55/20-A	
		datum: listopad, 2020.	

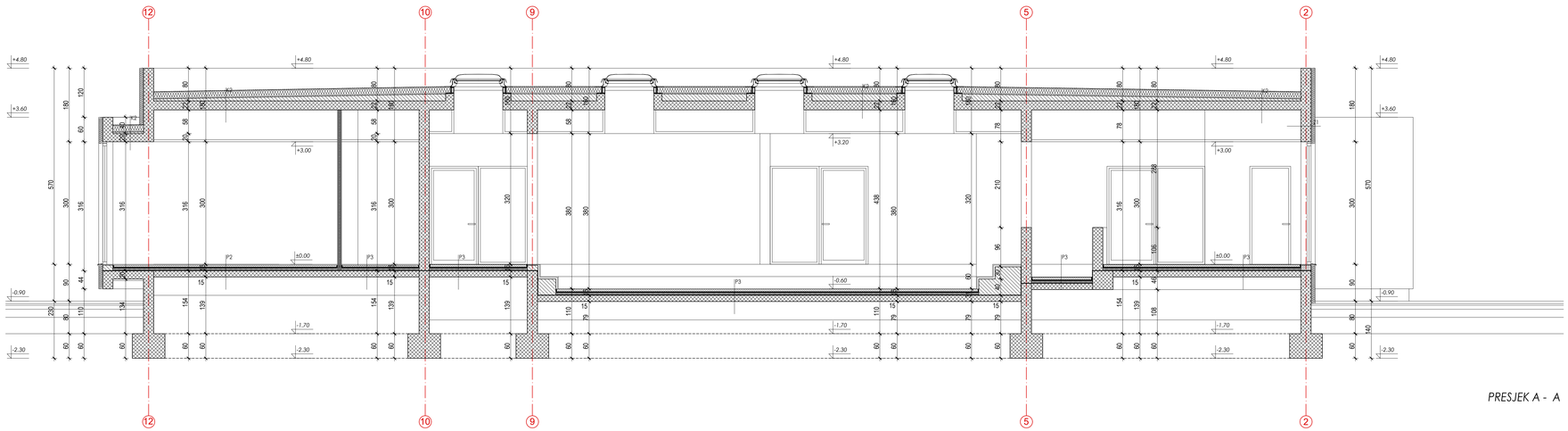

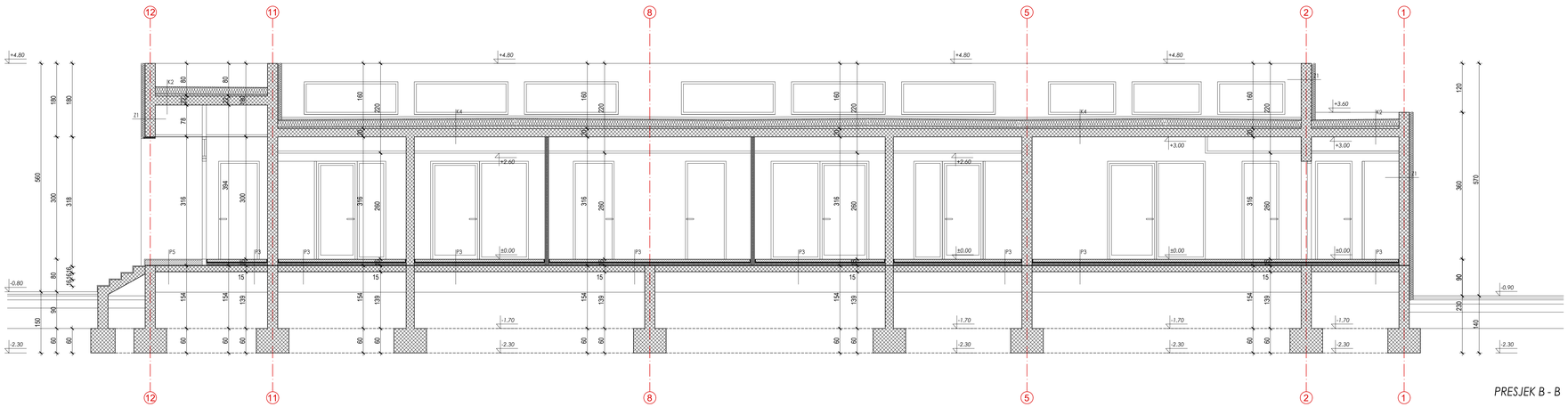

PODNE KONSTRUKCIJE (opis slojeva od gore prema dolje)

P1- POD NA TLU- keramičke pločice
-Keramičke pločice u ljepilu 2,00 cm
-Plivajući cementni estrih, armiran, zaglađene površine 5,00 cm
-PE folija 0,02 cm
-Ploče elastificiranog ekspandiranog polistirena EPS 2,00 cm
-Ploče tvrdog ekstrudiranog polistirena XPS 6,00 cm
-Bitumenska traka s uloškom staklenog voala 1,00 cm
-AB podna ploča, zaglađena 15,0 cm
-Nabijena kamena podloga

P1a- POD NA TLU- keramičke pločice-mokri čvorovi
-Keramičke pločice u ljepilu 2,00 cm
-Hidroizolacijski polimercementni premaz 0,40 cm
-Plivajući cementni estrih, armiran, zaglađene površine 4,50 cm
-PE folija 0,02 cm
-Ploče elastificiranog ekspandiranog polistirena EPS 2,00 cm
-Ploče tvrdog ekstrudiranog polistirena XPS 6,00 cm
-Bitumenska traka s uloškom staklenog voala 1,00 cm
-AB podna ploča, zaglađena 15,0 cm
-Nabijena kamena podloga

P2- POD NA TLU- parket
-parket 2,00 cm
-Plivajući cementni estrih, armiran, zaglađene površine 5,00 cm
-PE folija 0,02 cm
-Ploče elastificiranog ekspandiranog polistirena EPS 2,00 cm
-Ploče tvrdog ekstrudiranog polistirena XPS 6,00 cm
-Bitumenska traka s uloškom staklenog voala 1,00 cm
-AB podna ploča, zaglađena 15,0 cm
-Nabijena kamena podloga

P3- POD NA TLU- epoksidni pod
-parket 0,50 cm
-Plivajući cementni estrih, armiran, zaglađene površine 6,50 cm
-PE folija 0,02 cm
-Bitumenska traka s uloškom staklenog voala 1,00 cm
-AB podna ploča, zaglađena 15,0 cm
-Nabijena kamena podloga

P4- POD NA TLU (trijemovi)- betonske ploče
-betonske ploče u nagibu 8,00 cm
-beton u nagibu 5,00-7,00 cm
-Bitumenska traka s uloškom staklenog voala 1,00 cm
-AB podna ploča, zaglađena 15,0 cm
-Nabijena kamena podloga

P5- POD NA TLU (natkriveni gospodarski ulaz)- keramičke pločice
-Keramičke pločice u ljepilu 2,00 cm
-beton u nagibu max 13,00 cm
-Bitumenska traka s uloškom staklenog voala 1,00 cm
-AB podna ploča, zaglađena 15,0 cm
-Nabijena kamena podloga

P6- POD NA TLU (terasa)- WPC deck
-WPC deck 2,00 cm
-Potkonstrukcija 4,00 cm
-Hidroizolacijski polimercementni premaz 0,40 cm
-Armirani cementni estrih u padu 4,00-5,00 cm
-Bitumenska traka s uloškom staklenog voala 1,00 cm
-AB podna ploča, zaglađena 15,0 cm
-Nabijena kamena podloga

-KROVNE KONSTRUKCIJE (opis slojeva od gore prema dolje)

K1 RAVNI NEPROHODNI KROV IZNAD OTVORENIH PROSTORA
-Završna hidroizolacijska folija (TPO) 0,15 cm
-Geotekstil 200g/m2 -
-Ploče kamene vune DDP 16,00cm
-Parna brana 0,02 cm
-Beton u padu 5,00-18,00 cm
-Armirani beton 20,00cm
-Polimer-cementno ljepilo 0,50 cm
-Mineralna vuna MW 4,00/16,00 cm
-Polimer-cementno ljepilo ojačano staklenom mrežicom 0,50 cm
-Impregnacijski premaz -
-Fasadna žbuka 0,20cm

K2 RAVNI NEPROHODNI KROV IZNAD ZATVORENIH PROSTORA
-Završna hidroizolacijska folija (TPO) 0,15 cm
-Geotekstil 200g/m2 -
-Ploče kamene vune DDP 16,00cm
-Parna brana 0,02 cm
-Beton u padu 5,00-18,00 cm
-Armirani beton 20,00/22,00cm
-Završna obrada prema projektu -
(Žbuka, gipskartonske ploče na podkonstrukciji) -

K3 KOSI NEPROHODNI KROV IZNAD ZATVORENIH PROSTORA
-Završna hidroizolacijska folija (TPO) 0,15 cm
-Geotekstil 200g/m2 -
-Ploče kamene vune DDP 16,00cm
-Parna brana 0,02 cm
-Armirani beton 20,00cm
-Završna obrada prema projektu -
(Žbuka, gipskartonske ploče na podkonstrukciji) -

K4- RAVNI PROHODNI KROV IZNAD ZATVORENIH PROSTORA
-Betonske ploče na podmetačima 4,00+4,00 cm
-Završna hidroizolacijska folija (TPO) 0,15 cm
-Geotekstil 200g/m2 -
-Ploče kamene vune DDP 16,00cm
-Parna brana 0,02 cm
-Beton u padu 5,00-18,00 cm
-Armirani beton 20,00/22,00cm
-Završna obrada prema projektu -
(Žbuka, gipskartonske ploče na podkonstrukciji) -

-ZIDNE KONSTRUKCIJE (opis slojeva iznutra prema van)

Z1 VANJSKI ZID - fasadna žbuka
-Vapneno cementna žbuka 2,00 cm
-Armirani beton [20,00] 25,00 cm
-Polimer-cementno ljepilo 0,50 cm
-Mineralna vuna MW 10,0 cm
-Polimer-cementno ljepilo staklenom mrežicom 0,50 cm
-Fasadna žbuka 0,20 cm

Z2 VANJSKI ZID - ventilirana fasada
-Vapneno cementna žbuka 2,00 cm
-Armirani beton 25,00 cm
-Polimer-cementno ljepilo 0,50 cm
-Ploče mineralne vune MW između podkonstrukcije 10,00 cm
-Parapropusna i vodonepropusna folija 0,015cm
-Provjetravani zračni sloj min. 2,00 cm
-Polimer-cementno ljepilo staklenom mrežicom 0,50 cm
-Fasadna obloga od kompat ploča na podkonstrukciji 0,80 cm

Z2a VANJSKI ZID - ventilirana fasada
-Vapneno cementna žbuka 2,00 cm
-Armirani beton 25,00 cm
-Polimer-cementno ljepilo 0,50 cm
-Ploče mineralne vune MW između podkonstrukcije 5,00 cm
-Parapropusna i vodonepropusna folija 0,015cm
-Provjetravani zračni sloj min. 2,00 cm
-Polimer-cementno ljepilo staklenom mrežicom 0,50 cm
-Fasadna obloga od kompat ploča na podkonstrukciji 0,80 cm

Z3 ZID PREMA NEGRIJANOM VIETROBRANU
-Vapneno cementna žbuka 2,00 cm
-Armirani beton [20,00] 25,00 cm
-Polimer-cementno ljepilo 0,50 cm
-Mineralna vuna MW 10,0 cm
-Polimer-cementno ljepilo staklenom mrežicom 0,50 cm
-Vapneno-gipsana žbuka 0,20 cm

UZ1 Unutarnji pregradni gipskartonski zid "W 112" (A)- 10,00cm
-završna obrada -
-2x1,25cm vlagootporna gipskartonska ploča H2 2,50 cm
-mineralna vuna MW u podkonstrukciji CW/UW 50 5,00 cm
-2x1,25cm vlagootporna gipskartonska ploča H2 2,50 cm
-završna obrada -

UZ2 Unutarnji pregradni gipskartonski zid "W 112" (A/H2)- 10,00cm
-završna obrada -
-2x1,25cm standardna gipskartonska ploča A 2,50 cm
-mineralna vuna MW u podkonstrukciji CW/MW 50 5,00 cm
-2x1,25cm vlagootporna gipskartonska ploča H2 2,50 cm
-završna obrada -

UZ3 Unutarnji pregradni gipskartonski zid "W 112" (A)- 10,00cm
-završna obrada -
-2x1,25cm standardna gipskartonska ploča A 2,50 cm
-mineralna vuna MW u podkonstrukciji CW/MW 50 5,00 cm
-2x1,25cm standardna gipskartonska ploča A 2,50 cm
-završna obrada -

UZ4 Unutarnji pregradni gipskartonski zid "W 112" (DFH2I) - 15,00cm
-završna obrada -
-2x1,25cm Diamant gipskartonska ploča DFH2I 2,50 cm
-mineralna vuna MW u podkonstrukciji CW/MW 100 10,00 cm
-2x1,25cm Diamant gipskartonska ploča DFH2I 2,50 cm
-završna obrada -

Z-I - Obloga instalacijskog kanala "WE55" (DF/DFH2I)-13,00 cm
-gronupočarna gipskartonska ploča DF 1,25 cm
-mineralna vuna MW u podkonstrukciji CW/UW 100 8,00 cm
-2x1,5cm Diamant gipskartonska ploča DFH2IR 3,00 cm
-završna obrada -

PRESJEK A-A
PRESJEK B-B

LEGENDA:

① - oznaka unutarnje stolarije
Ⓘ - oznaka protupožarne bravarije
1 - oznaka unutarnje aluminijske bravarije
Ⓘ - oznaka vanjske aluminijske bravarije

- konstruktivne osi
- linija presjeka
- AB konstukcija
- vertikala obornske odvodnje Ø75mm, Ø125 mm ili Ø160 mm
- vertikala fekalne odvodnje Ø110 mm
- vertikala ventilacije Ø100 mm

NAPOMENA:
Veličine i pozicije prodora pogledati u planu oplate i projektima instalacija
Za ugradnju stolarije i bravarije mjere kontrolirati na licu mjesta

±0.00=+4.00mnv

SUPERPOSITION d.o.o. Sv Spasa 2E :: 21000 Split :: HRVATSKA Tel: +38521237731 Mob: +38598363944 info@superposition.hr ivica@superposition.hr	INVESTITOR: OPĆINA PRIVLAKA IVANA PAVLA II 48, 23233 PRIVLAKA OIB: 88291327705	GRAĐEVINA: GRAĐEVINA DRUŠTVENE NAMJENE-DUĆEVI VRTIĆ U PRIVLACI	PROJEKTANT IZVEDBENOG PROJEKTA ARHITEKTURE: Damira Eterović, mag.ing.arh.
PRESJEK A-A PRESJEK B-B	SADRŽAJ: IZVEDBENI PROJEKT ARHITEKTURE	FAZA: IZVEDBENI PROJEKT	SURADNIK: Ivan Kojundžić, mag.ing.aedif.
	M= 1:50	T.D.: 55/20-A datum: listopad, 2020.	list 7

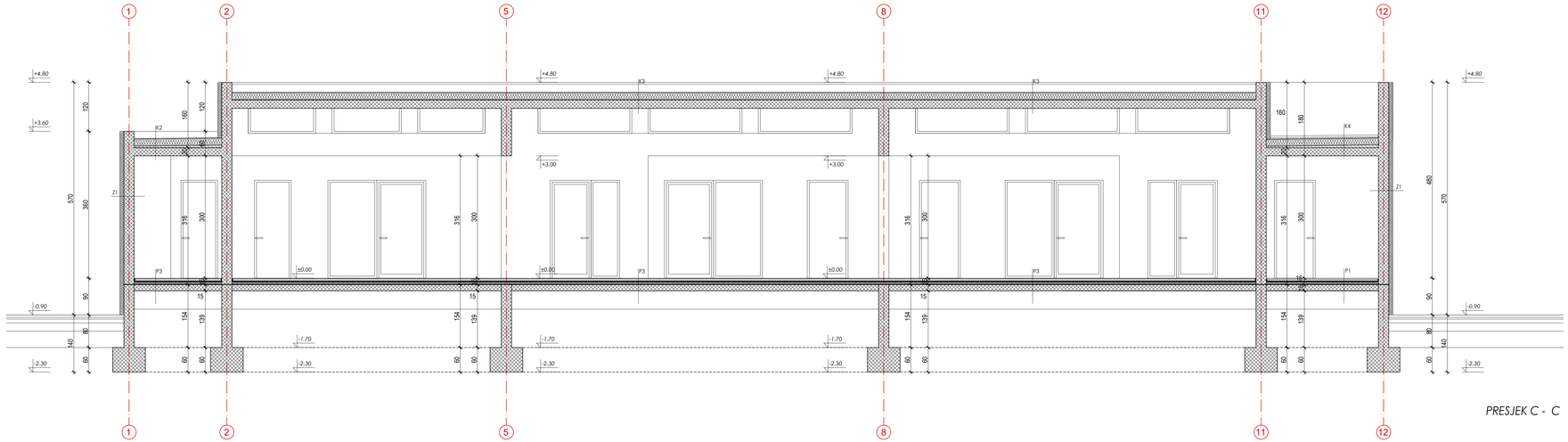

PRESJEK C - C

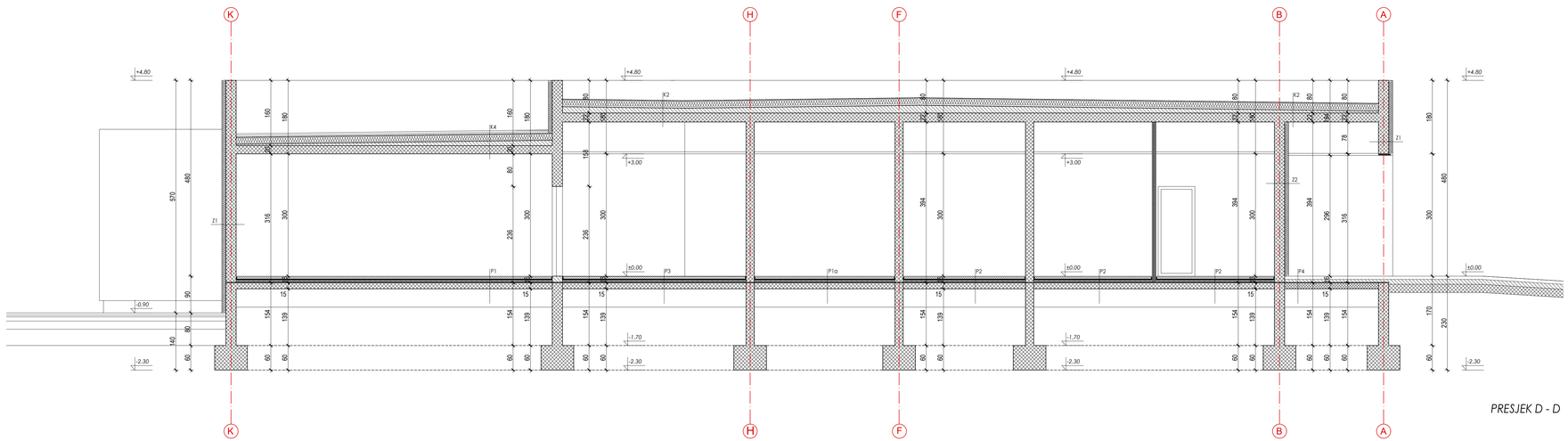

PRESJEK D - D

PODNE KONSTRUKCIJE (opis slojeva od gore prema dolje)

P1- POD NA TLU- keramičke pločice
-Keramičke pločice u ljepilu 2,00 cm
-Plivajući cementni estrih, armiran, zaglađene površine 5,00 cm
-PE folija 0,02 cm
-Ploče elastificiranog ekspandiranog polistirena EPS 2,00 cm
-Ploče tvrdog ekstrudiranog polistirena XPS 6,00 cm
-Bitumenska traka s uloškom staklenog voala 1,00 cm
-AB podna ploča, zaglađena 15,0 cm
-Nabijena kamena podloga

P1a- POD NA TLU- keramičke pločice-mokri čvorovi
-Keramičke pločice u ljepilu 2,00 cm
-Hidroizolacijski polimercemetni premaz 0,40 cm
-Plivajući cementni estrih, armiran, zaglađene površine 4,50 cm
-PE folija 0,02 cm
-Ploče elastificiranog ekspandiranog polistirena EPS 2,00 cm
-Ploče tvrdog ekstrudiranog polistirena XPS 6,00 cm
-Bitumenska traka s uloškom staklenog voala 1,00 cm
-AB podna ploča, zaglađena 15,0 cm
-Nabijena kamena podloga

P2- POD NA TLU- parket
-parket 2,00 cm
-Plivajući cementni estrih, armiran, zaglađene površine 5,00 cm
-PE folija 0,02 cm
-Ploče elastificiranog ekspandiranog polistirena EPS 2,00 cm
-Ploče tvrdog ekstrudiranog polistirena XPS 6,00 cm
-Bitumenska traka s uloškom staklenog voala 1,00 cm
-AB podna ploča, zaglađena 15,0 cm
-Nabijena kamena podloga

P3- POD NA TLU- epoksidni pod
-parket 0,50 cm
-Plivajući cementni estrih, armiran, zaglađene površine 6,50 cm
-PE folija 0,02 cm
-Bitumenska traka s uloškom staklenog voala 1,00 cm
-AB podna ploča, zaglađena 15,0 cm
-Nabijena kamena podloga

P4- POD NA TLU (trijemovi)- betonske ploče
-betonske ploče u nagibu 8,00 cm
-beton u nagibu 5,00-7,00 cm
-Bitumenska traka s uloškom staklenog voala 1,00 cm
-AB podna ploča, zaglađena 15,0 cm
-Nabijena kamena podloga

P5- POD NA TLU (natkriveni gospodarski ulaz)- keramičke pločice
-Keramičke pločice u ljepilu 2,00 cm
-beton u nagibu max 13,00 cm
-Bitumenska traka s uloškom staklenog voala 1,00 cm
-AB podna ploča, zaglađena 15,0 cm
-Nabijena kamena podloga

P6- POD NA TLU (terasa)- WPC deck
-WPC deck 2,00 cm
-Potkonstrukcija 4,00 cm
-Hidroizolacijski polimercemetni premaz 0,40 cm
-Armirani cementni estrih u padu 4,00-5,00 cm
-Bitumenska traka s uloškom staklenog voala 1,00 cm
-AB podna ploča, zaglađena 15,0 cm
-Nabijena kamena podloga

-KROVNE KONSTRUKCIJE (opis slojeva od gore prema dolje)

K1 RAVNI NEPROHODNI KROV IZNAD OTVORENIH PROSTORA
-Završna hidroizolacijska folija (TPO) 0,15 cm
-Geotekstil 200g/m2
-Ploče kamene vune DDP 16,00 cm
-Parna brana 0,02 cm
-Beton u padu 5,00-18,00 cm
-Armirani beton 20,00cm
-Polimer-cemetno ljepilo 0,50 cm
-Mineralna vuna MW 4,00/16,00 cm
-Polimer-cemetno ljepilo ojačano staklenom mrežicom 0,50 cm
-Impregnacijski premaz
-Fasadna žbuka 0,20cm

K2 RAVNI NEPROHODNI KROV IZNAD ZATVORENIH PROSTORA
-Završna hidroizolacijska folija (TPO) 0,15 cm
-Geotekstil 200g/m2
-Ploče kamene vune DDP 16,00cm
-Parna brana 0,02 cm
-Beton u padu 5,00-18,00 cm
-Armirani beton 20,00/22,00cm
-Završna obrada prema projektu
(Ibuka, gipskartonske ploče na podkonstrukciji)

K3 KOSI NEPROHODNI KROV IZNAD ZATVORENIH PROSTORA
-Završna hidroizolacijska folija (TPO) 0,15 cm
-Geotekstil 200g/m2
-Ploče kamene vune DDP 16,00cm
-Parna brana 0,02 cm
-Armirani beton 20,00cm
-Završna obrada prema projektu
(Ibuka, gipskartonske ploče na podkonstrukciji)

K4- RAVNI PROHODNI KROV IZNAD ZATVORENIH PROSTORA
-Betonske ploče na podmetaćima 4,00+4,00 cm
-Završna hidroizolacijska folija (TPO) 0,15 cm
-Geotekstil 200g/m2
-Ploče kamene vune DDP 16,00cm
-Parna brana 0,02 cm
-Beton u padu 5,00-18,00 cm
-Armirani beton 20,00/22,00cm
-Završna obrada prema projektu
(Ibuka, gipskartonske ploče na podkonstrukciji)

-ZIDNE KONSTRUKCIJE (opis slojeva iznutra prema van)

Z1 VANJSKI ZID - fasadna žbuka
-Vapneno cementna žbuka 2,00 cm
-Armirani beton [20,00] 25,00 cm
-Polimer-cementno ljepilo 0,50 cm
-Mineralna vuna MW 10,0 cm
-Polimer cementno ljepilo staklenom mrežicom 0,50 cm
-Fasadna žbuka 0,20 cm

Z2 VANJSKI ZID - ventilirana fasada
-Vapneno cementna žbuka 2,00 cm
-Armirani beton 25,00 cm
-Polimer-cementno ljepilo 0,50 cm
-Ploče mineralne vune MW između podkonstrukcije 10,00 cm
-Paropropusna i vodonepropusna folija 0,015cm
-Provjetravani zračni sloj min. 2,00 cm
-Polimer cementno ljepilo staklenom mrežicom 0,50 cm
-Fasadna obloga od kompat ploča na podkonstrukciji 0,80 cm

Z2a VANJSKI ZID - ventilirana fasada
-Vapneno cementna žbuka 2,00 cm
-Armirani beton [20,00] 25,00 cm
-Polimer-cementno ljepilo 0,50 cm
-Mineralna vuna MW 10,0 cm
-Polimer cementno ljepilo staklenom mrežicom 0,50 cm
-Vapneno gipsana žbuka 0,20 cm

Z3 ZID PREMA NEGRIJANOM VIETROBRANU
-Vapneno cementna žbuka 2,00 cm
-Armirani beton [20,00] 25,00 cm
-Polimer-cementno ljepilo 0,50 cm
-Mineralna vuna MW 10,0 cm
-Polimer cementno ljepilo staklenom mrežicom 0,50 cm
-Vapneno gipsana žbuka 0,20 cm

UZ1 Unutarnji pregradni gipskartonski zid "W 112" (A)- 10,00cm
-završna obrada -
-2x1,25cm vlagootporna gipskartonska ploča H2 2,50 cm
-mineralna vuna MW u podkonstrukciji CW/MW 50 5,00 cm
-2x1,25cm vlagootporna gipskartonska ploča H2 2,50 cm
-završna obrada -

UZ2 Unutarnji pregradni gipskartonski zid "W 112" (A/H2)- 10,00cm
-završna obrada -
-2x1,25cm standardna gipskartonska ploča A 2,50 cm
-mineralna vuna MW u podkonstrukciji CW/MW 50 5,00 cm
-2x1,25cm vlagootporna gipskartonska ploča H2 2,50 cm
-završna obrada -

UZ3 Unutarnji pregradni gipskartonski zid "W 112" (A)- 10,00cm
-završna obrada -
-2x1,25cm standardna gipskartonska ploča A 2,50 cm
-mineralna vuna MW u podkonstrukciji CW/MW 50 5,00 cm
-2x1,25cm standardna gipskartonska ploča A 2,50 cm
-završna obrada -

UZ4 Unutarnji pregradni gipskartonski zid "W 112" (DFH2I) - 15,00cm
-završna obrada -
-2x1,25cm Diamant gipskartonska ploča DFH2I 2,50 cm
-mineralna vuna MW u podkonstrukciji CW/MW 100 10,00 cm
-2x1,25cm Diamant gipskartonska ploča DFH2I 2,50 cm
-završna obrada -

Z-I - Obloga instalacijskog kanala "W53S" (DF/DFH2I)-13,00 cm
-gronupočarna gipskartonska ploča DF 1,25 cm
-mineralna vuna MW u podkonstrukciji CW/UW 100 8,00 cm
-2x1,5cm Diamant gipskartonska ploča DFH2R 3,00 cm
-završna obrada -

PRESJEK C-C
PRESJEK D-D

LEGENDA:

① - oznaka unutarnje stolarije

Ⓟ - oznaka protupožarne bravarije

1 - oznaka unutarnje aluminijske bravarije

Ⓟ1 - oznaka vanjske aluminijske bravarije

- konstruktivne osi
- linija presjeka
- AB konstukcija
- ⓟ - vertikala obornske odvodnje Ø75mm, Ø125 mm ili Ø160 mm
- ✆ - vertikala fekalne odvodnje Ø110 mm
- ⊗ - vertikala ventilacije Ø100 mm

NAPOMENA:
Veličine i pozicije prodora pogledati u planu oplate i projektima instalacija
Za ugradnju stolarije i bravarije mjere kontrolirati na licu mjesta

±0.00=+4.00mnv

SUPERPOSITION d.o.o. Sv Spasa 2E :: 21000 Split :: HRVATSKA Tel: +38521/207731 Mob: +38598363944 info@superposition.hr ivica@superposition.hr	INVESTITOR: OPĆINA PRIVLAKA IVANA PAVLA II 48, 23233 PRIVLAKA OIB: 86291327705	GRAĐEVINA: GRAĐEVINA DRUŠTVENE NAMJENE-DUĆIĆI VRTIĆ U PRIVLACI	PROJEKTANT IZVEDBENOG PROJEKTA ARHITEKTURE: Damira Eterović, mag.ing.arh.
PRESJEK C-C PRESJEK D-D	SADRŽAJ: IZVEDBENI PROJEKT ARHITEKTURE	FAZA: IZVEDBENI PROJEKT	SURADNIK: Ivan Kojundžić, mag.ing.aedif.
	M= 1:50	T.D.: 55/20-A datum: listopad, 2020.	list 8

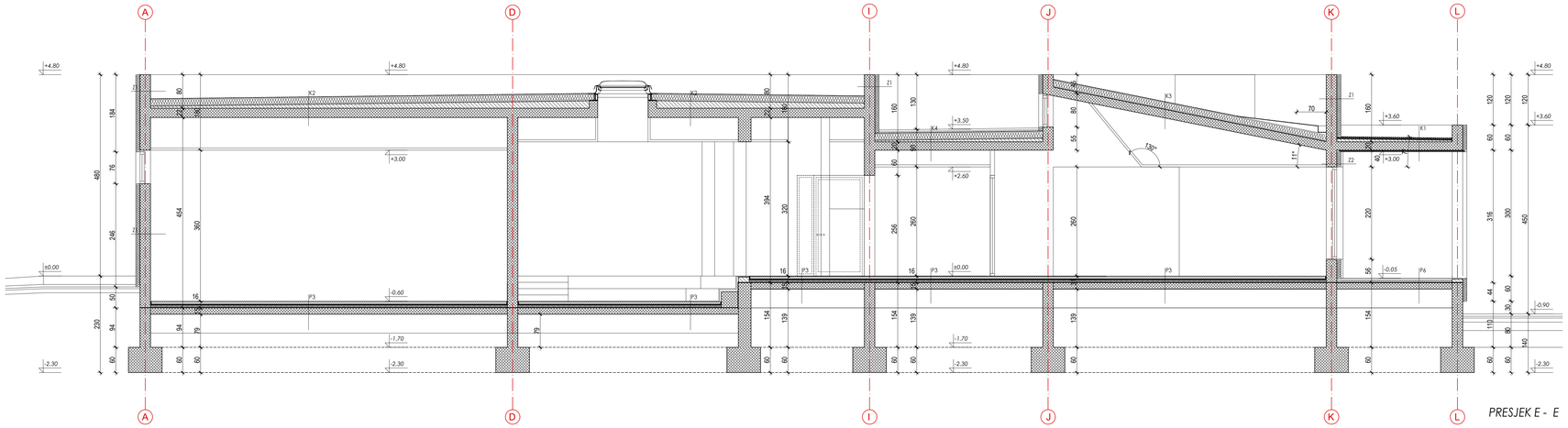

PRESJEK E - E

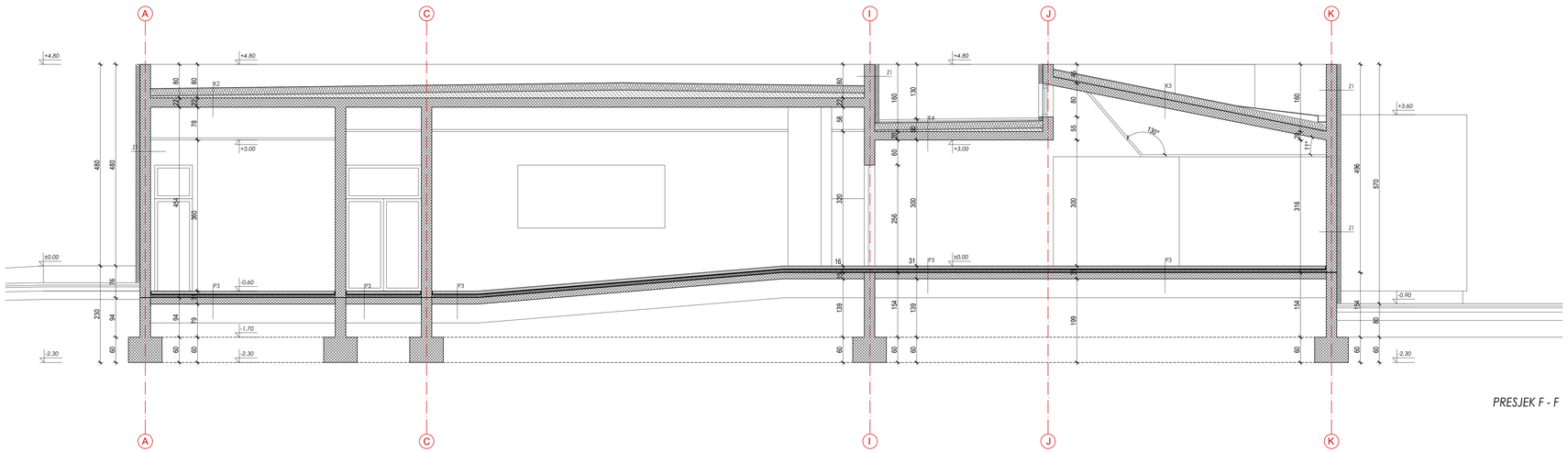

PRESJEK F - F

PODNE KONSTRUKCIJE (opis slojeva od gore prema dolje)

P1- POD NA TLU- keramičke pločice

-Keramičke pločice u ljepilu	2,00 cm
-Privajući cementni estrih, armiran, zaglađene površine	5,00 cm
-PE folija	0,02 cm
-Ploče elastificiranog ekspandiranog polistirena EPS	3,00 cm
-Ploče tvrdog ekstrudiranog polistirena XPS	6,00 cm
-Bitumenska traka s uloškom staklenog voala	1,00 cm
-AB podna ploča, zaglađena	15,0 cm
-Nabijena kamena podloga	

P1a- POD NA TLU- keramičke pločice-moleć čvorovi

-Keramičke pločice u ljepilu	2,00 cm
-Hidroizolacijski polimercemetni premaz	0,40 cm
-Privajući cementni estrih, armiran, zaglađene površine	4,50 cm
-PE folija	0,02 cm
-Ploče elastificiranog ekspandiranog polistirena EPS	3,00 cm
-Ploče tvrdog ekstrudiranog polistirena XPS	6,00 cm
-Bitumenska traka s uloškom staklenog voala	1,00 cm
-AB podna ploča, zaglađena	15,0 cm
-Nabijena kamena podloga	

P2- POD NA TLU- parket

-parket	2,00 cm
-Privajući cementni estrih, armiran, zaglađene površine	5,00 cm
-PE folija	0,02 cm
-Ploče elastificiranog ekspandiranog polistirena EPS	2,00 cm
-Ploče tvrdog ekstrudiranog polistirena XPS	6,00 cm
-Bitumenska traka s uloškom staklenog voala	1,00 cm
-AB podna ploča, zaglađena	15,0 cm
-Nabijena kamena podloga	

P3- POD NA TLU- epoksidni pod

-parket	0,50 cm
-Privajući cementni estrih, armiran, zaglađene površine	6,50 cm
-PE folija	0,02 cm
-Bitumenska traka s uloškom staklenog voala	1,00 cm
-AB podna ploča, zaglađena	15,0 cm
-Nabijena kamena podloga	

P4- POD NA TLU (trijemovi)- betonske ploče

-betonske ploče u nagibu	8,00 cm
-beton u nagibu	5,00-7,00 cm
-Bitumenska traka s uloškom staklenog voala	1,00 cm
-AB podna ploča, zaglađena	15,0 cm
-Nabijena kamena podloga	

P5- POD NA TLU (natkriveni gospodarski ulaz)- keramičke pločice

-Keramičke pločice u ljepilu	2,00 cm
-beton u nagibu	max 13,00 cm
-Bitumenska traka s uloškom staklenog voala	1,00 cm
-AB podna ploča, zaglađena	15,0 cm
-Nabijena kamena podloga	

P6- POD NA TLU (terasa)- WPC deck

-WPC deck	2,00 cm
-Potkonstrukcija	4,00 cm
-Hidroizolacijski polimercemetni premaz	0,40 cm
-Armirani cementni estrih u padu	4,00-9,00 cm
-Bitumenska traka s uloškom staklenog voala	1,00 cm
-AB podna ploča, zaglađena	15,0 cm
-Nabijena kamena podloga	

KROVNE KONSTRUKCIJE (opis slojeva od gore prema dolje)

K1 RAVNI NEPROHODNI KROV IZNAD OTVORENIH PROSTORA

-Završna hidroizolacijska folija (TPO)	0,15 cm
-Geotekstil 200g/m2	-
-Ploče kamene vune DDP	16,00cm
-Parna brana	0,02 cm
-Beton u padu	5,00-18,00 cm
-Armirani beton	20,00cm
-Polimer-cemetno ljepilo ojačano staklenom mrežicom	0,50 cm
-Impregnacijski premaz	-
-Fasadna žbuka	0,20cm

K2 RAVNI NEPROHODNI KROV IZNAD ZATVORENIH PROSTORA

-Završna hidroizolacijska folija (TPO)	0,15 cm
-Geotekstil 200g/m2	-
-Ploče kamene vune DDP	16,00cm
-Parna brana	0,02 cm
-Beton u padu	5,00-18,00 cm
-Armirani beton	20,00/22,00cm
-Završna obrada prema projektu (Žbuka, gipskartonske ploče na podkonstrukciji)	

K3 KOSI NEPROHODNI KROV IZNAD ZATVORENIH PROSTORA

-Završna hidroizolacijska folija (TPO)	0,15 cm
-Geotekstil 200g/m2	-
-Ploče kamene vune DDP	16,00cm
-Parna brana	0,02 cm
-Armirani beton	20,00cm
-Završna obrada prema projektu (Žbuka, gipskartonske ploče na podkonstrukciji)	

K4- RAVNI PROHODNI KROV IZNAD ZATVORENIH PROSTORA

-Betonske ploče na podmetačima	4,00+4,00 cm
-Završna hidroizolacijska folija (TPO)	0,15 cm
-Geotekstil 200g/m2	-
-Ploče kamene vune DDP	16,00cm
-Parna brana	0,02 cm
-Beton u padu	5,00-18,00 cm
-Armirani beton	20,00/22,00cm
-Završna obrada prema projektu (Žbuka, gipskartonske ploče na podkonstrukciji)	

ZIDNE KONSTRUKCIJE (opis slojeva iznutra prema vani)

Z1 VANJSKI ZID - fasadna žbuka

-Vapneno cementna žbuka	2,00 cm
-Armirani beton	(20,00) 25,00 cm
-Polimer-cementno ljepilo	0,50 cm
-Mineralna vuna MW	10,0 cm
-Polimer-cementno ljepilo staklenom mrežicom	0,50 cm
-Fasadna žbuka	0,20 cm

Z2 VANJSKI ZID - ventilirana fasada

-Vapneno cementna žbuka	2,00 cm
-Armirani beton	25,00 cm
-Polimer-cementno ljepilo	0,50 cm
-Ploče mineralne vune MW između podkonstrukcije	10,00 cm
-Parapropusna i vodonepropusna folija	0,015cm
-Provjetravani zračni sloj	min. 2,00 cm
-Polimer cementno ljepilo staklenom mrežicom	0,50 cm
-Fasadna obloga od kompat ploča na podkonstrukciji	0,80 cm

Z2a VANJSKI ZID - ventilirana fasada

-Vapneno cementna žbuka	2,00 cm
-Armirani beton	25,00 cm
-Polimer-cementno ljepilo	0,50 cm
-Ploče mineralne vune MW između podkonstrukcije	5,00 cm
-Parapropusni i vodootporna folija	0,015cm
-Provjetravani zračni sloj	min. 2,00 cm
-Polimer cementno ljepilo staklenom mrežicom	0,50 cm
-Fasadna obloga od kompat ploča na podkonstrukciji	0,80 cm

Z3 ZID PREMA NEGRIJANOM VIETROBRANU

-Vapneno cementna žbuka	2,00 cm
-Armirani beton	(20,00) 25,00 cm
-Polimer-cementno ljepilo	0,50 cm
-Mineralna vuna MW	10,0 cm
-Polimer cementno ljepilo staklenom mrežicom	0,50 cm
-Vapneno-gipsana žbuka	0,20 cm

UZ1 Unutarnji pregradni gipskartonski zid "W 112" (H2)- 10,00cm

-završna obrada	-
-2x1,25cm vlagootporna gipskartonska ploča H2	2,50 cm
-mineralna vuna MW u podkonstrukciji CW/UW 50	5,00 cm
-2x1,25cm vlagootporna gipskartonska ploča H2	2,50 cm
-završna obrada	-

UZ2 Unutarnji pregradni gipskartonski zid "W 112" (A/H2)- 10,00cm

-završna obrada	-
-2x1,25cm standardna gipskartonska ploča A	2,50 cm
-mineralna vuna MW u podkonstrukciji CW/MW 50	5,00 cm
-2x1,25cm vlagootporna gipskartonska ploča H2	2,50 cm
-završna obrada	-

UZ3 Unutarnji pregradni gipskartonski zid "W 112" (A)- 10,00cm

-završna obrada	-
-2x1,25cm standardna gipskartonska ploča A	2,50 cm
-mineralna vuna MW u podkonstrukciji CW/MW 50	5,00 cm
-2x1,25cm standardna gipskartonska ploča A	2,50 cm
-završna obrada	-

UZ4 Unutarnji pregradni gipskartonski zid "W 112" (DFH2I) - 15,00cm

-završna obrada	-
-2x1,25cm Diamant gipskartonska ploča DFH2I	2,50 cm
-mineralna vuna MW u podkonstrukciji CW/MW 100	10,00 cm
-2x1,25cm Diamant gipskartonska ploča DFH2I	2,50 cm
-završna obrada	-

Z-I - Obloga instalacijska kanala "WE55" (DF/DFH2I)-13,00 cm

-protupožarna gipskartonska ploča DF	1,25 cm
-mineralna vuna MW u podkonstrukciji CW/UW 100	8,00 cm
-2x1,5cm Diamant gipskartonska ploča DFH2IR	3,00 cm
-završna obrada	-

PRESJEK E-E
PRESJEK F-F

LEGENDA:

- ① - oznaka unutarnje stolarije
- Ⓟ - oznaka protupožarne bravarije
- 1 - oznaka unutarnje aluminijske bravarije
- Ⓐ - oznaka vanjske aluminijske bravarije

- konstruktivne osi
- linija presjeka
- AB konstukcija
- Ⓟ -vertikala obornske odvodnje Ø75mm, Ø125 mm ili Ø160 mm
- Ⓒ -vertikala fekalne odvodnje Ø110 mm
- Ⓥ -vertikala ventilacije Ø100 mm

NAPOMENA:
Veličine i pozicije prodora pogledati u planu oplate i projektima instalacija
Za ugradnju stolarije i bravarije mjere kontrolirati na licu mjesta

±0.00=+4.00mnv

SUPERPOSITION d.o.o. Sv Spasa 2E :: 21000 Split :: HRVATSKA Tel: +38521/237731 Mob: +38598363944 info@superposition.hr ivica@superposition.hr	INVESTITOR: OPĆINA PRIVLAKA IVANA PAVLA II 48, 23233 PRIVLAKA OIB: 88291327705	GRAĐEVINA: GRAĐEVINA DRUŠTVENE NAMJENE-DUĆIĆI VRTIĆ U PRIVLACI	PROJEKTANT IZVEDBENOG PROJEKTA ARHITEKTURE: Damira Eterović, mag.ing.arh.
PRESJEK E-E PRESJEK F-F	SADRŽAJ: IZVEDBENI PROJEKT ARHITEKTURE	FAZA: IZVEDBENI PROJEKT	SURADNIK: Ivan Kojundžić, mag.ing.aedif.
	M= 1:50	T.D.: 55/20-A datum: listopad, 2020.	





JUGOISTOČNO PROČELJE
SJEVEROISTOČNO PROČELJE

NAPOMENA:
Veličine i pozicije prodora pogledati u planu oplate i projektima instalacija
Za ugradnju stolarije i bravarije mjere kontrolirati na licu mjesta

±0.00=+4.00mnv

SUPERPOSITION d.o.o. Sv.Spasa 26 :: 21000 Split :: HRVATSKA Tel. +38521207731 Mob +38598363044 info@superposition.hr ivica@superposition.hr	INVESTITOR: OPĆINA PRIVLAKA IVANA PAVLA II 40, 23233 PRIVLAKA OIB: 86291327705	GRAĐEVINA: GRAĐEVINA OBUŠTVENE NAMJENE OJEČIJA VRTIĆ U PRIVLACI	PROJEKTANT IZVEDBENOG PROJEKTA ARHITEKTURE: Damira Elsnović, mag.ing.arh.
JUGOISTOČNO PROČELJE SJEVEROISTOČNO PROČELJE	SADRŽAJ: IZVEDBENI PROJEKT ARHITEKTURE	FAZA: IZVEDBENI PROJEKT T.D.: 55/20-A	SURADNIK: Ivan Kojundžić, mag.ing.aedif.
	M= 1:50	datum: listopad, 2020.	list 10

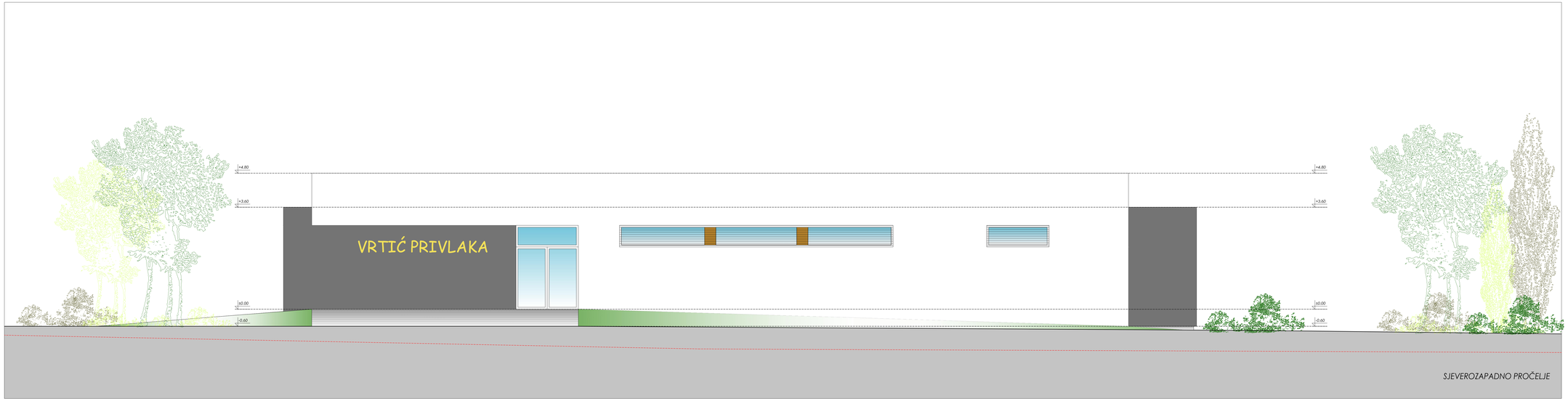



JUGOISTOČNO PROČELJE
SJEVEROISTOČNO PROČELJE

NAPOMENA:
Veličine i pozicije prodora pogledati u planu oplate i projektima instalacija
Za ugradnju stolarije i bravarije mjere kontrolirati na licu mjesta

±0.00=+4.00mnv

SUPERPOSITION d.o.o. Sv.Spasa 26 :: 21000 Split :: HRVATSKA Tel. +385212027731 Mob. +385989303944 info@superposition.hr ivica@superposition.hr	INVESTITOR: OPĆINA PRIVLAKA IVANA PAVLA II 46, 23233 PRIVLAKA OIB: 86291327705	GRAĐEVINA: GRAĐEVINA OBUŠTVENE NAMJENE DJEČJA VRTIĆ U PRIVLACI	PROJEKTANT IZVEDBENOG PROJEKTA ARHITEKTURE: Damira Elenović, mag.ing.arh.
SJEVEROZAPADNO PROČELJE JUGOZAPADNO PROČELJE	SADRŽAJ: IZVEDBENI PROJEKT ARHITEKTURE	FAZA IZVEDBENI PROJEKT T.D.: 55/20-A	SURADNIK: Ivan Kojundžić, mag.ing.aedif.
	M= 1:50	datum: listopad, 2020.	list 11

DETALJI

PREGLEDNI NACRT S POZICIJAMA DETALJA

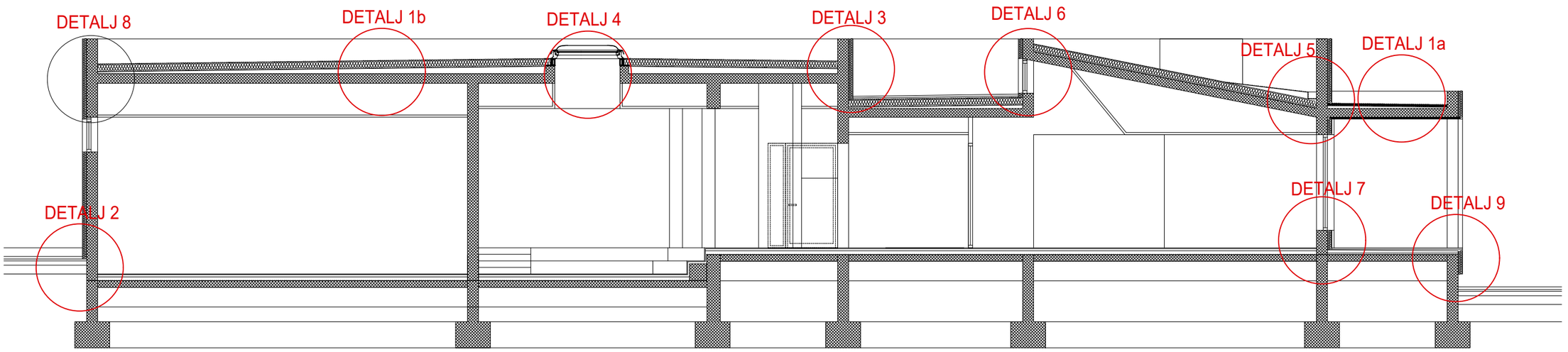

SUPERPOSITION d.o.o.

Sv.Spasa 26 :: 21000 Split :: HRVATSKA

Tel: +38521207731
Mob: +38598363944
info@superposition.hr
ivica@superposition.hr

PREGLEDNI NACRT S POZICIJAMA DETALJA

INVESTITORI:
OPĆINA PRIVLAKA
IVANA PAVLA II 46, 23233 PRIVLAKA
OIB: 86291327705

SADRŽAJ:
IZVEDBENI PROJEKT ARHITEKTURE

M= 1:100

GRAĐEVINA:
GRAĐEVINA DRUŠTVENE NAMJENE-DIJEČIJI VRTIĆ U PRIVLACI

FAZA: IZVEDBENI PROJEKT

T.D.: 55/20-A

datum: listopad, 2020.

PROJEKTANT IZVEDBENOG PROJEKTA ARHITEKTURE:
Damira Eterović, mag.ing.arh.

SURADNIK:
Ivan Kojundžić, mag.ing.aedif.

DETALJ 1

K1 RAVNI NEPROHODNI KROV IZNAD OTVORENIH PROSTORA

-Završna hidroizolacijska folija (TPO)	0,15 cm
-Geotekstil 200g/m2	
-Ploče kamene vune DDP	4,00cm
-Parna brana	0,02 cm
-Beton u padu	5,00-18,00 cm
-Armirani beton	20,00cm
-Polimer-cemetno ljepilo	0,50 cm
-Mineralna vuna MW	4,00 cm
-Polimer-cemetno ljepilo ojačano staklenom mrežicom	0,50 cm
-Impregnacijski premaz	
-Fasadna žbuka	0,20cm

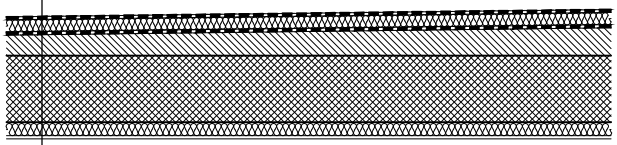

K2 RAVNI NEPROHODNI KROV IZNAD ZATVORENIH PROSTORA

-Završna hidroizolacijska membrana (TPO)	0,15 cm
-Geotekstil 200g/m2	
-Ploče lamela kaširane kamene vune	16,00cm
-Parna brana	0,02 cm
-Beton u padu	5,00-18,00 cm
-Armirani beton	20,00/22,00cm
-Završna obrada prema projektu	
(žbuka, gipskartonske ploče na podkonstrukciji)	

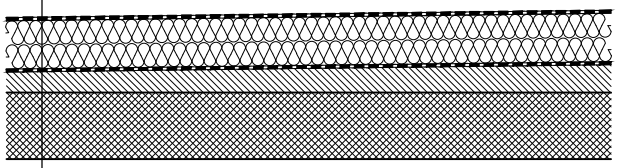

SUPERPOSITION d.o.o.

Sv.Spasa 26 :: 21000 Split ::
HRVATSKA

Tel: +38521207731
Mob: +38598363944
info@superposition.hr
ivica@superposition.hr

DETALJ 1

INVESTITORI:
OPĆINA PRIVLAKA
IVANA PAVLA II 46, 23233 PRIVLAKA
OIB: 86291327705

GRAĐEVINA:
GRAĐEVINA DRUŠTVENE NAMJENE-DIJEČIJI VRTIĆ U PRIVLACI

GLAVNI PROJEKTANT:
Damira Eterović, mag.ing.arh.

SADRŽAJ:
IZVEDBENI PROJEKT ARHITEKTURE

FAZA: IZVEDBENI PROJEKT

SURADNIK:
Ivan Kojundžić, mag.ing.aedif.

T.D.: 55/20-A

M= 1:25

datum: listopad, 2020.

DETALJ 2

P3- POD NA TLU- epoksidni pod

-epoksidni pod	0,50 cm
-Plivajući cementni estrih, armiran,	6,50 cm
-PE folija	0,02 cm
-Bitumenska traka s uloškom staklenog voala	1,00 cm
-AB podna ploča, zaglađena	15,0 cm
-Nabijena kamena podloga	

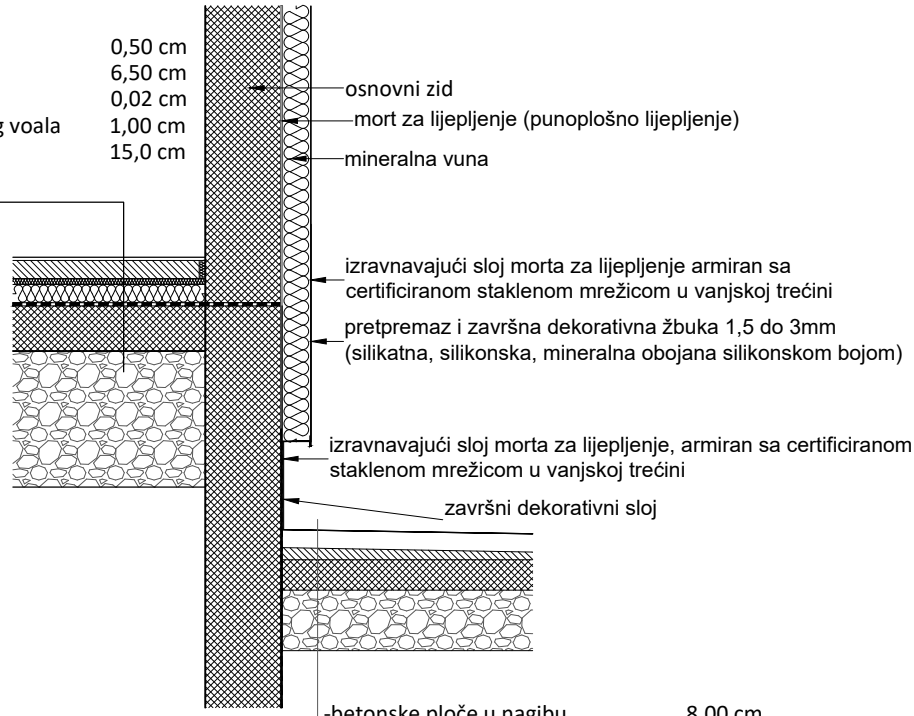

-betonske ploče u nagibu	8,00 cm
-beton u nagibu	5,00-7,00 cm
-AB podna ploča, zaglađena	15,0 cm
-Nabijena kamena podloga	

SUPERPOSITION d.o.o.

Sv.Spasa 26 :: 21000 Split :: HRVATSKA

Tel: +38521207731
Mob: +38598363944
info@superposition.hr
ivica@superposition.hr

DETALJ 2

INVESTITORI:
OPĆINA PRIVLAKA
IVANA PAVLA II 46, 23233 PRIVLAKA
OIB: 86291327705

GRAĐEVINA:
GRAĐEVINA DRUŠTVENE NAMJENE-DIJEČIJI VRTIĆ U PRIVLACI

GLAVNI PROJEKTANT:
Damira Eterović, mag.ing.arh.

SADRŽAJ:
IZVEDBENI PROJEKT ARHITEKTURE

FAZA: IZVEDBENI PROJEKT

T.D.: 55/20-A

SURADNIK:
Ivan Kojundžić, mag.ing.aedif.

M= 1:25

datum: listopad, 2020.

DETALJ 3

K2 RAVNI NEPROHODNI KROV IZNAD ZATVORENIH PROSTORA

-Završna hidroizolacijska membrana (TPO)	0,15 cm
-Geotekstil 200g/m2	
-Ploče lamela kaširane kamene vune	16,00cm
-Parna brana	0,02 cm
-Beton u padu	5,00-18,00 cm
-Armirani beton	20,00/22,00cm
-Završna obrada prema projektu (žbuka, gipskartonske ploče na podkonstrukciji)	

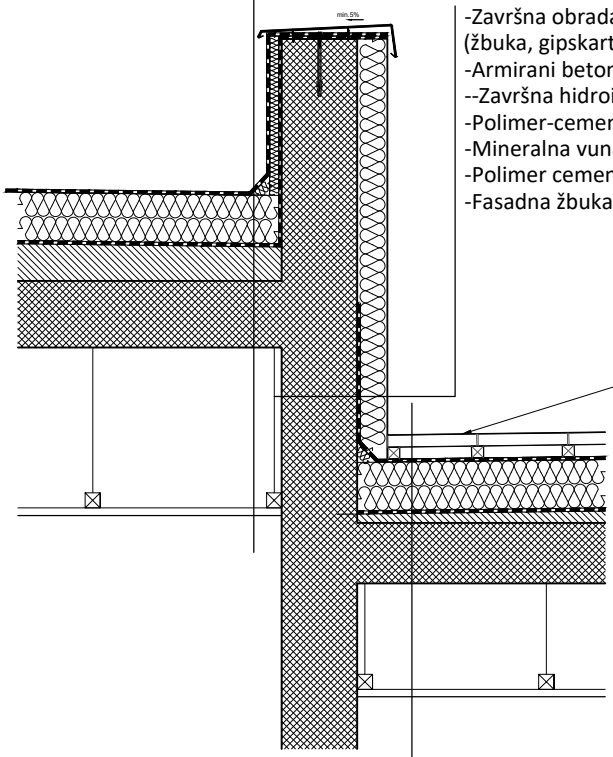

-Završna obrada prema projektu (žbuka, gipskartonske ploče na podkonstrukciji)	
-Armirani beton	25,00 cm
--Završna hidroizolacijska membrana (TPO)	0,15 cm
-Polimer-cementno ljepilo	0,50 cm
-Mineralna vuna MW	10,0 cm
-Polimer cementno ljepilo staklenom mrežicom	0,50 cm
-Fasadna žbuka	0,20 cm

K4- RAVNI PROHODNI KROV IZNAD ZATVORENIH PROSTORA

-Betonske ploče na podmetačima	4,00+4,00 cm
-Završna hidroizolacijska folija (TPO)	0,15 cm
-Geotekstil 200g/m2	
-Ploče kamene vune DDP	16,00cm
-Parna brana	0,02 cm
-Beton u padu	5,00-18,00 cm
-Armirani beton	20,00/22,00cm
-Završna obrada prema projektu (žbuka, gipskartonske ploče na podkonstrukciji)	

SUPERPOSITION d.o.o.

Sv.Spasa 26 :: 21000 Split :: HRVATSKA

Tel: +38521207731
Mob: +38598363944
info@superposition.hr
ivica@superposition.hr

DETALJ 3

INVESTITORI:
OPĆINA PRIVLAKA
IVANA PAVLA II 46, 23233 PRIVLAKA
OIB: 86291327705

GRAĐEVINA:
GRAĐEVINA DRUŠTVENE NAMJENE-DIJEČIJI VRTIĆ U PRIVLACI

GLAVNI PROJEKTANT:
Damira Eterović, mag.ing.arh.

SADRŽAJ:
IZVEDBENI PROJEKT ARHITEKTURE

FAZA: IZVEDBENI PROJEKT

SURADNIK:
Ivan Kojundžić, mag.ing.aedif.

T.D.: 55/20-A

M= 1:25

datum: listopad, 2020.

DETALJ 4

K2 RAVNI NEPROHODNI KROV IZNAD ZATVORENIH PROSTORA

-Završna hidroizolacijska membrana (TPO)	0,15 cm
-Geotekstil 200g/m2	
-Ploče lamela kaširane kamene vune	16,00cm
-Parna brana	0,02 cm
-Beton u padu	5,00-18,00 cm
-Armirani beton	20,00/22,00cm
-Gipskartonske ploče na podkonstrukciji	

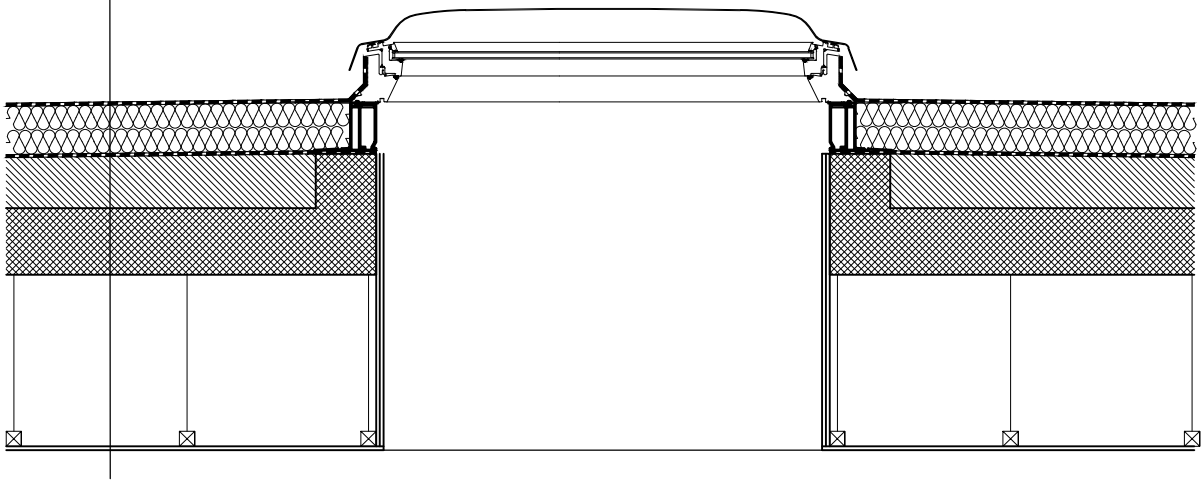

SUPERPOSITION d.o.o.

Sv.Spasa 26 :: 21000 Split ::
HRVATSKA

Tel: +38521207731
Mob: +38598363944
info@superposition.hr
ivica@superposition.hr

DETALJ 4

INVESTITORI:
OPĆINA PRIVLAKA
IVANA PAVLA II 46, 23233 PRIVLAKA
OIB: 86291327705

GRAĐEVINA:
GRAĐEVINA DRUŠTVENE NAMJENE-DIJEČIJI VRTIĆ U PRIVLACI

GLAVNI PROJEKTANT:
Damira Eterović, mag.ing.arh.

SADRŽAJ:
IZVEDBENI PROJEKT ARHITEKTURE

FAZA: IZVEDBENI PROJEKT

T.D.: 55/20-A

SURADNIK:
Ivan Kojundžić, mag.ing.aedif.

M= 1:25

datum: listopad, 2020.

DETALJ 5

K1 RAVNI NEPROHODNI KROV IZNAD OTVORENIH PROSTORA

-Završna hidroizolacijska folija (TPO)	0,15 cm
-Geotekstil 200g/m2	
-Ploče kamene vune DDP	4,00cm
-Parna brana	0,02 cm
-Beton u padu	5,00-18,00 cm
-Armirani beton	20,00cm
-Polimer-cemetno ljepilo	0,50 cm
-Mineralna vuna MW	4,00 cm
-Polimer-cemetno ljepilo ojačano staklenom mrežicom	0,50 cm
-Impregnacijski premaz	
-Fasadna žbuka	0,20cm

K3 KOSI NEPROHODNI KROV IZNAD ZATVORENIH PROSTORA

-Završna hidroizolacijska folija (TPO)	0,15 cm
-Geotekstil 200g/m2	
-Ploče kamene vune DDP	16,00cm
-Parna brana	0,02 cm
-Armirani beton	20,00cm
-Završna obrada prema projektu (žbuka, gipskartonske ploče na podkonstrukciji)	

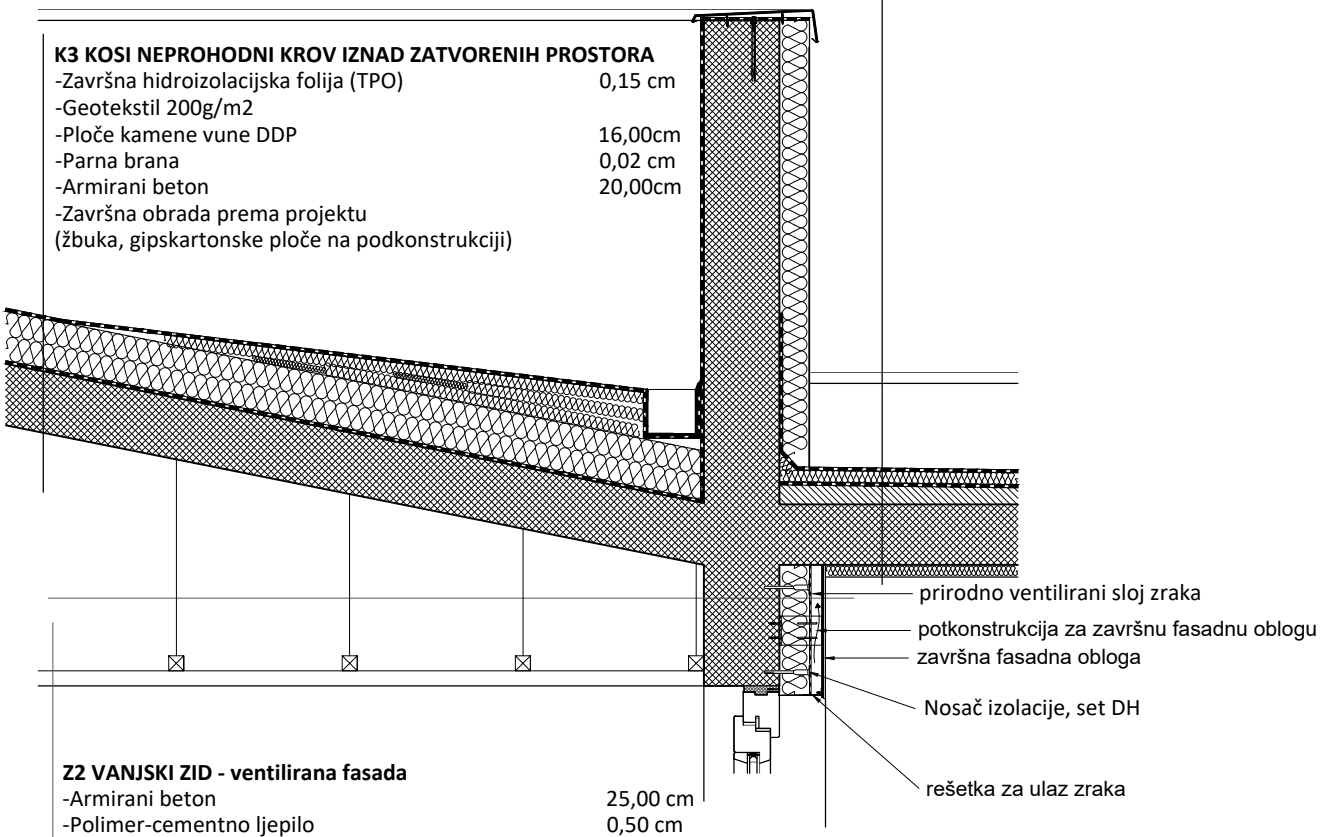

Z2 VANJSKI ZID - ventilirana fasada

-Armirani beton	25,00 cm
-Polimer-cementno ljepilo	0,50 cm
-Ploče mineralne vune MW između podkonstrukcije	10,00 cm
-Parapropusna i vodootporna folija	0,015cm
-Provjetravani zračni sloj	min. 2,00 cm
-Polimer cementno ljepilo staklenom mrežicom	0,50 cm
-Fasadna obloga od kompat ploča na podkonstrukciji	0,80 cm

SUPERPOSITION d.o.o.

Sv.Spasa 26 :: 21000 Split :: HRVATSKA

Tel: +38521207731
Mob: +38598363944
info@superposition.hr
ivica@superposition.hr

DETALJ 5

INVESTITORI:
OPĆINA PRIVLAKA
IVANA PAVLA II 46, 23233 PRIVLAKA
OIB: 86291327705

GRAĐEVINA:
GRAĐEVINA DRUŠTVENE NAMJENE-DIJEČIJI VRTIĆ U PRIVLACI

GLAVNI PROJEKTANT:
Damira Eterović, mag.ing.arh.

SADRŽAJ:
IZVEDBENI PROJEKT ARHITEKTURE

FAZA: IZVEDBENI PROJEKT

T.D.: 55/20-A

SURADNIK:
Ivan Kojundžić, mag.ing.aedif.

M= 1:25

datum: listopad, 2020.

DETALJ 6

K3 KOSI NEPROHODNI KROV IZNAD ZATVORENIH PROSTORA

-Završna hidroizolacijska folija (TPO)	0,15 cm
-Geotekstil 200g/m2	
-Ploče kamene vune DDP	16,00cm
-Parna brana	0,02 cm
-Armirani beton	20,00cm
-Završna obrada prema projektu (žbuka, gipskartonske ploče na podkonstrukciji)	

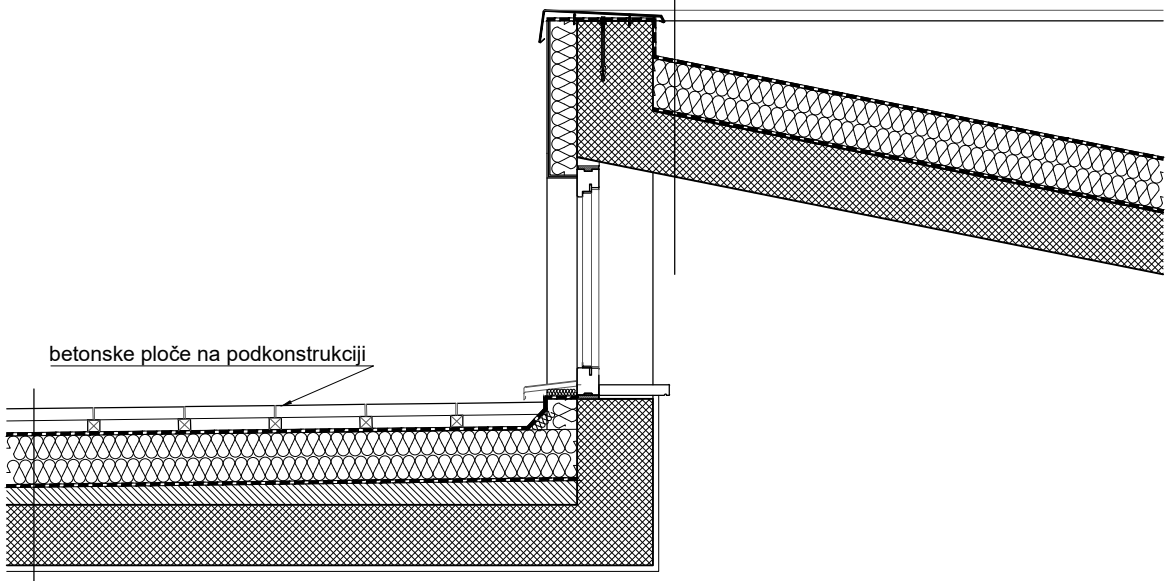

K4- RAVNI PROHODNI KROV IZNAD ZATVORENIH PROSTORA

-Betonske ploče na podmetačima	4,00+4,00 cm
-Završna hidroizolacijska folija (TPO)	0,15 cm
-Geotekstil 200g/m2	
-Ploče kamene vune DDP	16,00cm
-Parna brana	0,02 cm
-Beton u padu	5,00-18,00 cm
-Armirani beton	20,00/22,00cm
- žbuka	2,00cm

SUPERPOSITION d.o.o.

Sv.Spasa 26 :: 21000 Split ::
HRVATSKA

Tel: +38521207731
Mob: +38598363944
info@superposition.hr
ivica@superposition.hr

DETALJ 6

INVESTITORI:
OPĆINA PRIVLAKA
IVANA PAVLA II 46, 23233 PRIVLAKA
OIB: 86291327705

SADRŽAJ:
IZVEDBENI PROJEKT ARHITEKTURE

M= 1:25

GRAĐEVINA:
GRAĐEVINA DRUŠTVENE NAMJENE-DIJEČIJI VRTIĆ U PRIVLACI

FAZA: IZVEDBENI PROJEKT

T.D.: 55/20-A

datum: listopad, 2020.

GLAVNI PROJEKTANT:
Damira Eterović, mag.ing.arh.

SURADNIK:
Ivan Kojundžić, mag.ing.aedif.

DETALJ 7

Z2 VANJSKI ZID - ventilirana fasada

-Vapneno cementna žbuka	2,00 cm
-Armirani beton	25,00 cm
-Polimer-cementno ljepilo	0,50 cm
-Ploče mineralne vune MW između podkonstrukcije	10,00 cm
-Parapropusna i vodootporna folija	0,015cm
-Provjetravani zračni sloj	min. 2,00 cm
-Polimer cementno ljepilo staklenom mrežicom	0,50 cm
-Fasadna obloga od kompat ploča na podkonstrukciji	0,80 cm

P6- POD NA TLU (terasa)- WPC deck

-WPC desk	2,00 cm
-Potkostrukcija	4,00 cm
-Hidroizolacijski polimercemetni premaz	0,40 cm
-Armirani cementni estrih u padu	4,00-5,00 cm
-Bitumenska traka s uloškom staklenog voala	1,00 cm
-AB podna ploča, zaglađena	15,0 cm
-Nabijena kamena podloga	

P3- POD NA TLU- epoksidni pod

-epoksidni pod	0,50 cm
-Plivajući cementni estrih, armiran,	6,50 cm
-PE folija	0,02 cm
-Bitumenska traka s uloškom staklenog voala	1,00 cm
-AB podna ploča, zaglađena	15,0 cm
-Nabijena kamena podloga	

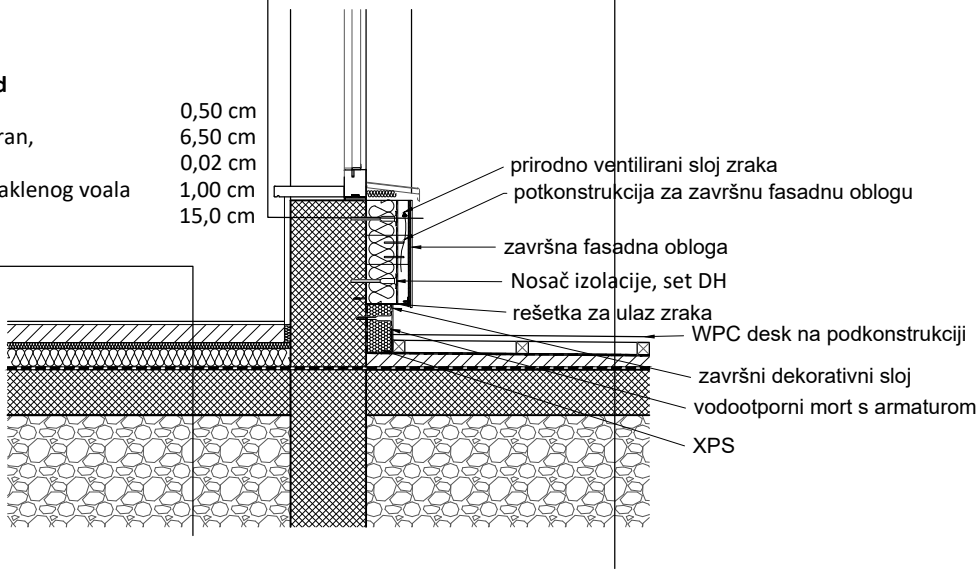

SUPERPOSITION d.o.o.

Sv.Spasa 26 :: 21000 Split ::
HRVATSKA

Tel: +38521207731
Mob: +38598363944
info@superposition.hr
ivica@superposition.hr

DETALJ 7

INVESTITORI:
OPĆINA PRIVLAKA
IVANA PAVLA II 46, 23233 PRIVLAKA
OIB: 86291327705

GRAĐEVINA:
GRAĐEVINA DRUŠTVENE NAMJENE-DIJEČIJI VRTIĆ U PRIVLACI

GLAVNI PROJEKTANT:
Damira Eterović, mag.ing.arh.

SADRŽAJ:
IZVEDBENI PROJEKT ARHITEKTURE

FAZA: IZVEDBENI PROJEKT

SURADNIK:
Ivan Kojundžić, mag.ing.aedif.

T.D.: 55/20-A

M= 1:25

datum: listopad, 2020.

DETALJ 8

K2 RAVNI NEPROHODNI KROV IZNAD ZATVORENIH PROSTORA

-Završna hidroizolacijska membrana (TPO)	0,15 cm
-Geotekstil 200g/m2	
-Ploče lamela kaširane kamene vune	16,00cm
-Parna brana	0,02 cm
-Beton u padu	5,00-18,00 cm
-Armirani beton	20,00/22,00cm
-Gipskartonske ploče na podkonstrukciji	

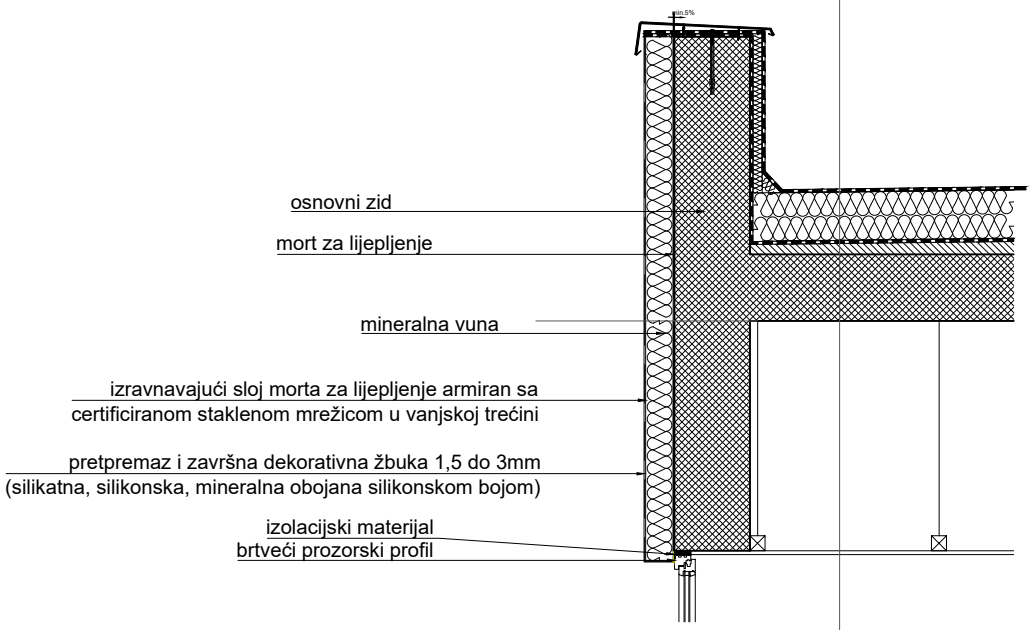

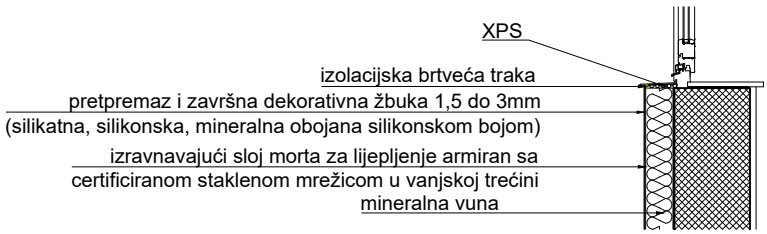

SUPERPOSITION d.o.o.

Sv.Spasa 26 :: 21000 Split :: HRVATSKA

Tel: +38521207731
Mob: +38598363944
info@superposition.hr
ivica@superposition.hr

DETALJ 8

INVESTITORI:
OPĆINA PRIVLAKA
IVANA PAVLA II 46, 23233 PRIVLAKA
OIB: 86291327705

GRAĐEVINA:
GRAĐEVINA DRUŠTVENE NAMJENE-DIJEČIJI VRTIĆ U PRIVLACI

GLAVNI PROJEKTANT:
Damira Eterović, mag.ing.arh.

SADRŽAJ:
IZVEDBENI PROJEKT ARHITEKTURE

FAZA: IZVEDBENI PROJEKT

T.D.: 55/20-A

SURADNIK:
Ivan Kojundžić, mag.ing.aedif.

M= 1:25

datum: listopad, 2020.

DETALJ 9

P6- POD NA TLU (terasa)- WPC deck

-WPC desk	2,00 cm
-Potkostrukcija	4,00 cm
-Hidroizolacijski polimercemetni premaz	0,40 cm
-Armirani cementni estrih u padu	4,00-5,00 cm
-Bitumenska traka s uloškom staklenog voala	1,00 cm
-AB podna ploča, zaglađena	15,0 cm
-Nabijena kamena podloga	

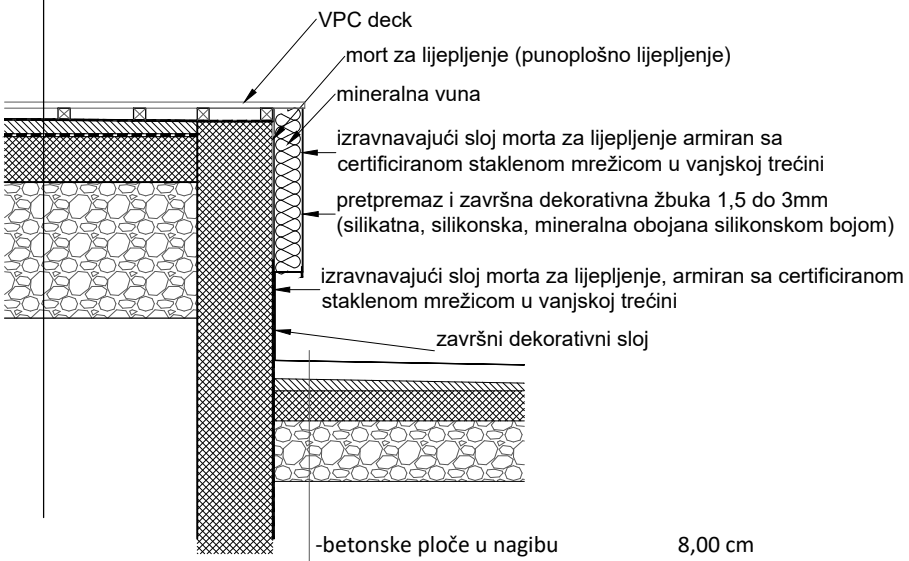

-betonske ploče u nagibu	8,00 cm
-beton u nagibu	5,00-7,00 cm
-AB podna ploča, zaglađena	15,0 cm
-Nabijena kamena podloga	

SUPERPOSITION d.o.o.

Sv.Spasa 26 :: 21000 Split :: HRVATSKA

Tel: +38521207731
Mob: +38598363944
info@superposition.hr
ivica@superposition.hr

DETALJ 9

INVESTITORI:
OPĆINA PRIVLAKA
IVANA PAVLA II 46, 23233 PRIVLAKA
OIB: 86291327705

GRAĐEVINA:
GRAĐEVINA DRUŠTVENE NAMJENE-DIJEČIJI VRTIĆ U PRIVLACI

GLAVNI PROJEKTANT:
Damira Eterović, mag.ing.arh.

SADRŽAJ:
IZVEDBENI PROJEKT ARHITEKTURE

FAZA: IZVEDBENI PROJEKT

T.D.: 55/20-A

SURADNIK:
Ivan Kojundžić, mag.ing.aedif.

M= 1:25

datum: listopad, 2020.

DETALJ 10-DETALJ PRODORA VENTILACIJE

K2 RAVNI NEPROHODNI KROV IZNAD ZATVORENIH PROSTORA

-Završna hidroizolacijska membrana (TPO)	0,15 cm
-Geotekstil 200g/m2	
-Ploče lamela kaširane kamene vune	16,00cm
-Parna brana	0,02 cm
-Beton u padu	5,00-18,00 cm
-Armirani beton	20,00/22,00cm
-Gipskartonske ploče na podkonstrukciji	

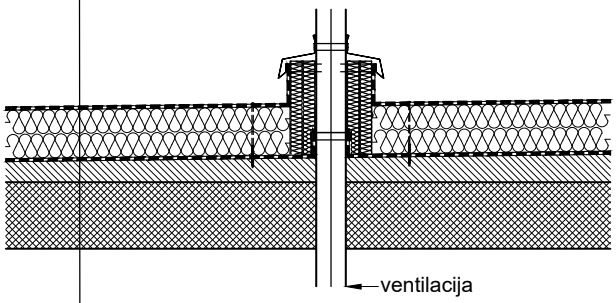

SUPERPOSITION d.o.o.

Sv.Spasa 26 :: 21000 Split ::
HRVATSKA

Tel: +38521207731
Mob: +38598363944
info@superposition.hr
ivica@superposition.hr

DETALJ 10

INVESTITORI:
OPĆINA PRIVLAKA
IVANA PAVLA II 46, 23233 PRIVLAKA
OIB: 86291327705

GRAĐEVINA:
GRAĐEVINA DRUŠTVENE NAMJENE-DIJEČIJI VRTIĆ U PRIVLACI

GLAVNI PROJEKTANT:
Damira Eterović, mag.ing.arh.

SADRŽAJ:
IZVEDBENI PROJEKT ARHITEKTURE

FAZA: IZVEDBENI PROJEKT

T.D.: 55/20-A

SURADNIK:
Ivan Kojundžić, mag.ing.aedif.

M= 1:25

datum: listopad, 2020.

DETALJ 11-DETALJ KROVNE KUĆICE

K2 RAVNI NEPROHODNI KROV IZNAD ZATVORENIH PROSTORA

-Završna hidroizolacijska membrana (TPO)	0,15 cm
-Geotekstil 200g/m2	
-Ploče lamela kaširane kamene vune	16,00cm
-Parna brana	0,02 cm
-Beton u padu	5,00-18,00 cm
-Armirani beton	20,00/22,00cm
-Gipskartonske ploče na podkonstrukciji	

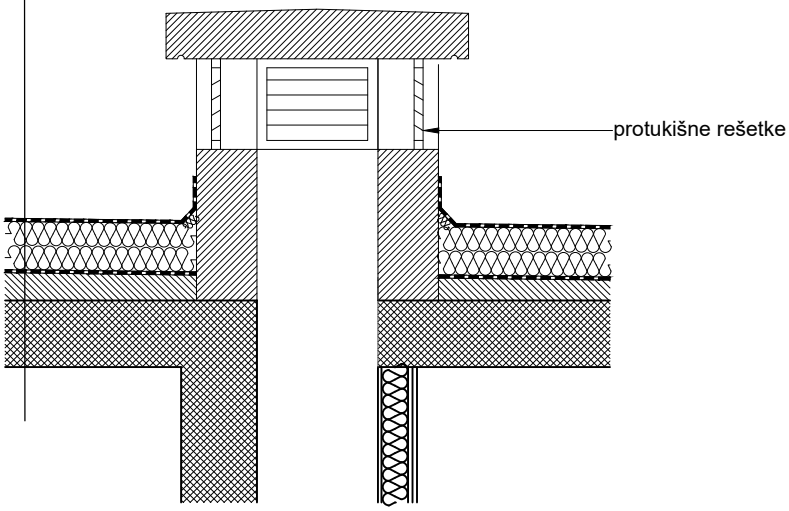

SUPERPOSITION d.o.o.

Sv.Spasa 26 :: 21000 Split ::
HRVATSKA

Tel: +38521207731
Mob: +38598363944
info@superposition.hr
ivica@superposition.hr

DETALJ 11

INVESTITORI:
OPĆINA PRIVLAKA
IVANA PAVLA II 46, 23233 PRIVLAKA
OIB: 86291327705

GRAĐEVINA:
GRAĐEVINA DRUŠTVENE NAMJENE-DIJEČIJI VRTIĆ U PRIVLACI

GLAVNI PROJEKTANT:
Damira Eterović, mag.ing.arh.

SADRŽAJ:
IZVEDBENI PROJEKT ARHITEKTURE

FAZA: IZVEDBENI PROJEKT

T.D.: 55/20-A

SURADNIK:
Ivan Kojundžić, mag.ing.aedif.

M= 1:25

datum: listopad, 2020.

SHEME OTVORA



PREGLEDNI NACRT S POZICIJAMA OTVORA

TLOCRT PRIZEMLJA

LEGENDA:

① - oznaka unutarnje stolarije

① - oznaka protupožarne bravarije

1 - oznaka unutarnje aluminijske bravarije

1 - oznaka vanjske aluminijske bravarije

NAPOMENA:
Veličine i pozicije prodora pogledati u planu oplate i projektima instalacija

Za ugradnju stolarije i bravarije mjere kontrolirati na licu mjesta

±0.00=+4.00mnv

SUPERPOSITION d.o.o. Sv.Spasa 26 :: 21000 Split :: HRVATSKA Tel: +38521207731 Mob: +38598363944 info@superposition.hr ivica@superposition.hr	INVESTITORI: OPĆINA PRIVLAKA IVANA PAVLA II 46, 23233 PRIVLAKA OIB: 86291327705	GRAĐEVINA: GRAĐEVINA DRUŠTVENE NAMJENE-DIJEČIJI VRTIĆ U PRIVLACI	PROJEKTANT IZVEDBENOG PROJEKTA ARHITEKTURE: Damira Eterović, mag.ing.arh.
PREGLEDNI NACRT S POZICIJAMA OTVORA - TLOCRT PRIZEMLJA	SADRŽAJ: IZVEDBENI PROJEKT ARHITEKTURE	FAZA: IZVEDBENI PROJEKT	SURADNIK: Ivan Kojundžić, mag.ing.aedif.
		T.D.: 55/20-A	
	M= 1:100	datum: listopad, 2020.	list 1

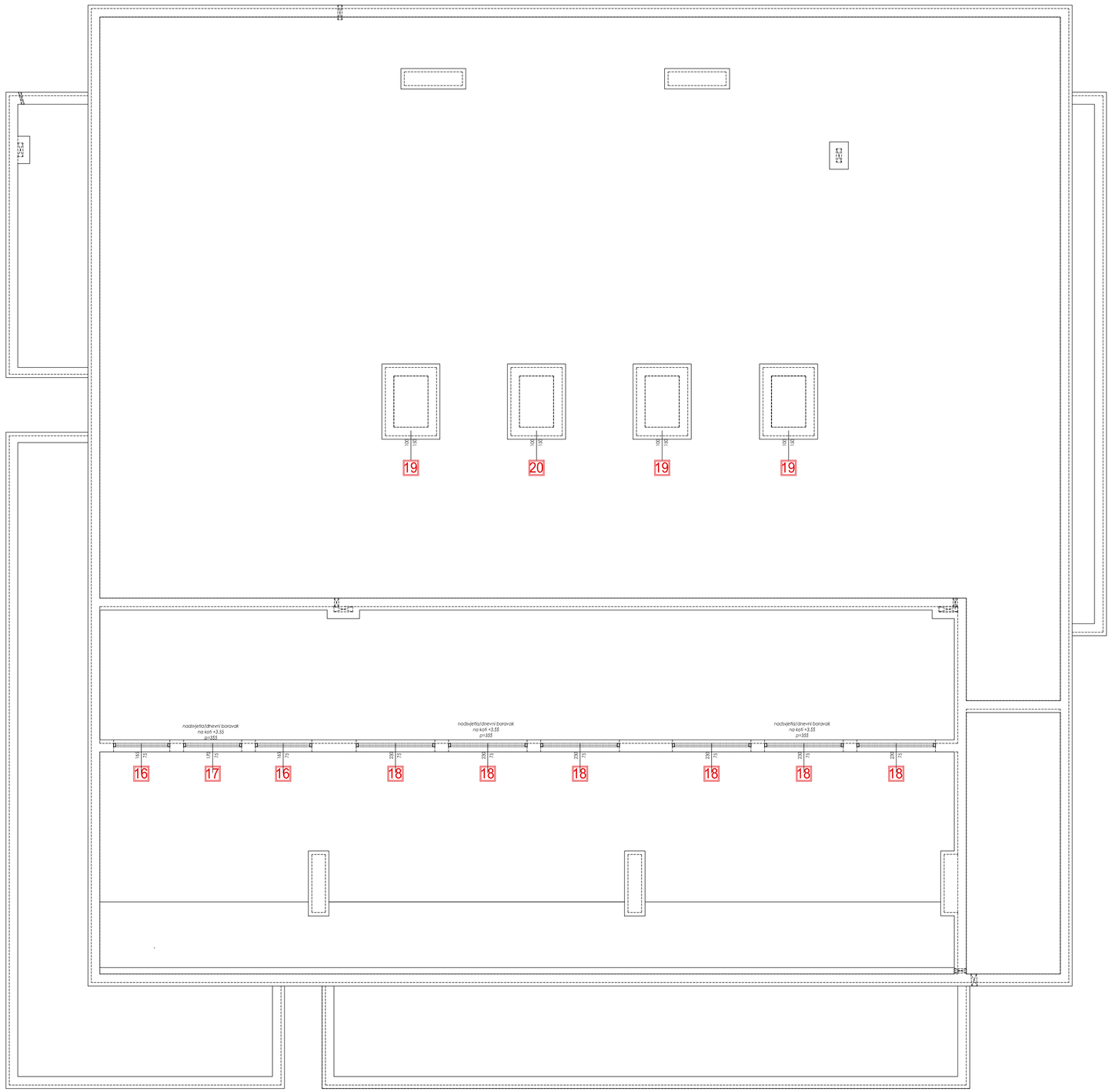

PREGLEDNI NACRT S POZICIJAMA OTVORA

TLOCRT KROVNIH VODA

LEGENDA:

① - oznaka unutarnje stolarije

① - oznaka protupožarne bravarije

1 - oznaka unutarnje aluminijske bravarije

1 - oznaka vanjske aluminijske bravarije

NAPOMENA:
Veličine i pozicije prodora pogledati u planu oplate i projektima instalacija

Za ugradnju stolarije i bravarije mjere kontrolirati na licu mjesta

±0.00=+4.00mnv

SUPERPOSITION d.o.o. Sv.Spasa 26 :: 21000 Split :: HRVATSKA Tel: +38521207731 Mob: +38598363944 info@superposition.hr ivica@superposition.hr	INVESTITORI: OPĆINA PRIVLAKA IVANA PAVLA II 46, 23233 PRIVLAKA OIB: 86291327705	GRAĐEVINA: GRAĐEVINA DRUŠTVENE NAMJENE-DIJEČIJI VRTIĆ U PRIVLACI	PROJEKTANT IZVEDBENOG PROJEKTA ARHITEKTURE: Damira Eterović, mag.ing.arh.
PREGLEDNI NACRT S POZICIJAMA OTVORA - TLOCRT KROVNIH VODA	SADRŽAJ: IZVEDBENI PROJEKT ARHITEKTURE	FAZA: IZVEDBENI PROJEKT T.D.: 55/20-A	SURADNIK: Ivan Kojundžić, mag.ing.aedif.
	M= 1:100	datum: listopad, 2020.	list 2

SHEME UNUTARNJE STOLARIJE

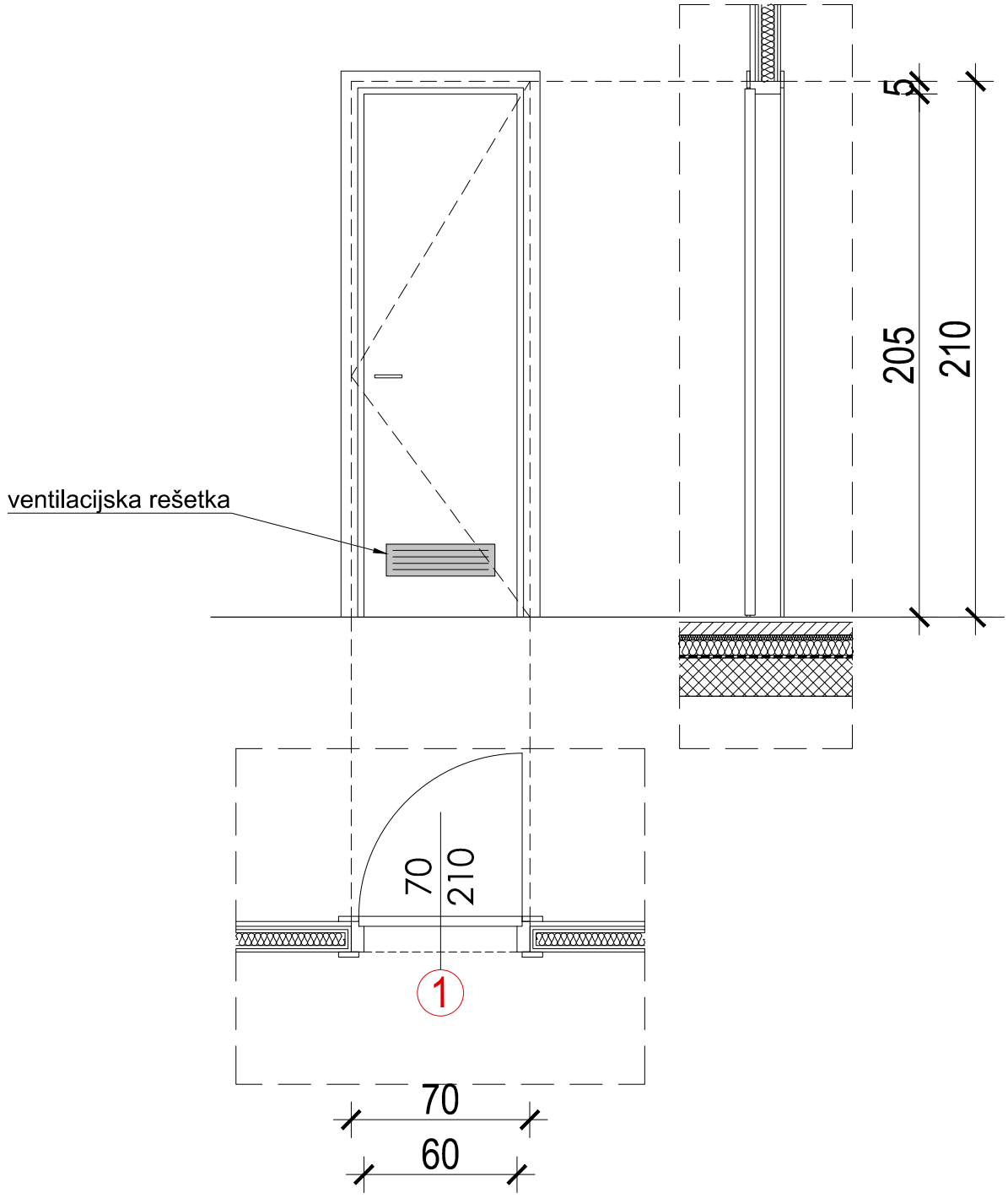

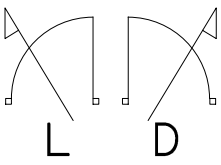

NAPOMENA : Mjere kontrolirati na licu mjesta,
Smjer označavanja otvaranja po EURO Code

stavka	dim. građ. otvora	količina
1	70x210	1L

SUPERPOSITION d.o.o.

Sv.Spasa 26 :: 21000 Split ::
HRVATSKA

Tel: +38521207731
Mob: +38598363944
info@superposition.hr
ivica@superposition.hr

Shema unutarnje stolarije 1

INVESTITORI:
OPĆINA PRIVLAKA
IVANA PAVLA II 46, 23233 PRIVLAKA
OIB: 86291327705

GRAĐEVINA:
GRAĐEVINA DRUŠTVENE NAMJENE-DIJEČIJI VRTIĆ U PRIVLACI

PROJEKTANT IZVEDBENOG PROJEKTA ARHITEKTURE:
Damira Eterović, mag.ing.arh.

SADRŽAJ:
IZVEDBENI PROJEKT ARHITEKTURE

FAZA: IZVEDBENI PROJEKT

SURADNIK:
Ivan Kojundžić, mag.ing.aedif.

T.D.: 55/20-A

M= 1:25

datum: listopad, 2020.

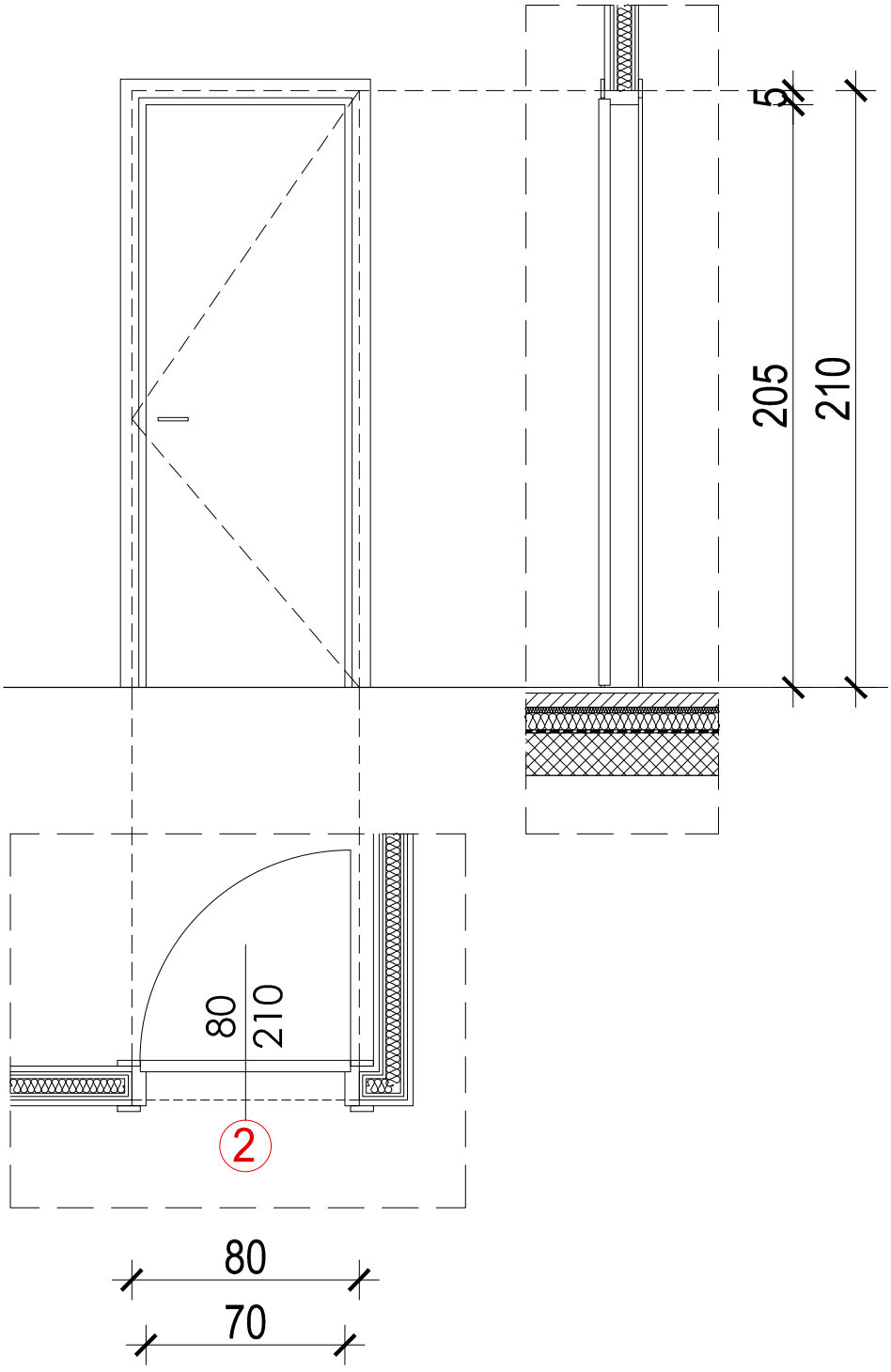

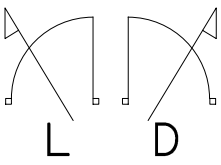

NAPOMENA : Mjere kontrolirati na licu mjesta,
Smjer označavanja otvaranja po EURO Code

stavka	dim. građ. otvora	količina
2	80x210	1L

SUPERPOSITION d.o.o.

Sv.Spasa 26 :: 21000 Split ::
HRVATSKA

Tel: +38521207731
Mob: +38598363944
info@superposition.hr
ivica@superposition.hr

Shema unutarnje stolarije 2

INVESTITORI:
OPĆINA PRIVLAKA
IVANA PAVLA II 46, 23233 PRIVLAKA
OIB: 86291327705

GRAĐEVINA:
GRAĐEVINA DRUŠTVENE NAMJENE-DIJEČIJI VRTIĆ U PRIVLACI

PROJEKTANT IZVEDBENOG PROJEKTA ARHITEKTURE:
Damira Eterović, mag.ing.arh.

SADRŽAJ:
IZVEDBENI PROJEKT ARHITEKTURE

FAZA: IZVEDBENI PROJEKT

SURADNIK:
Ivan Kojundžić, mag.ing.aedif.

T.D.: 55/20-A

M= 1:25

datum: listopad, 2020.

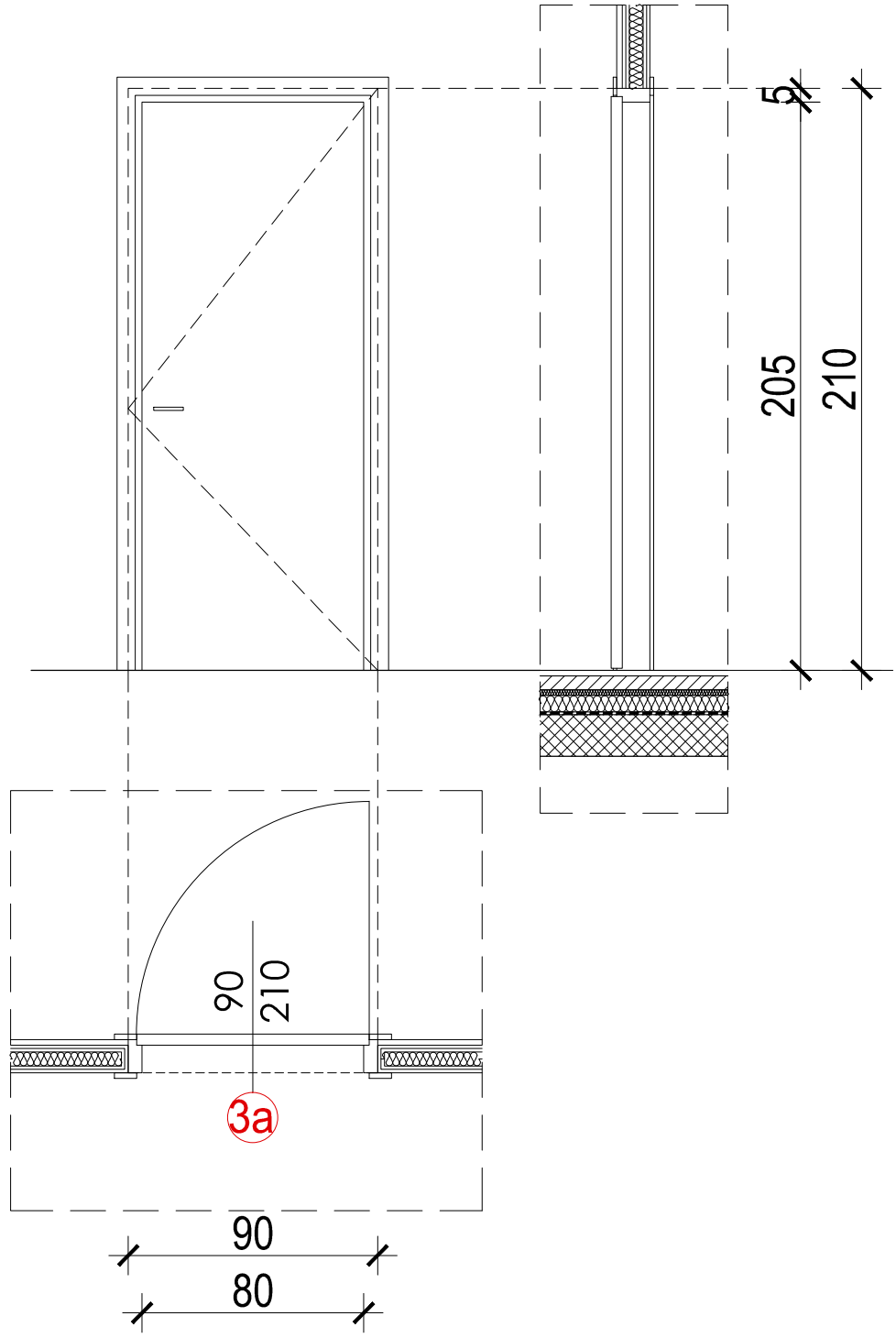

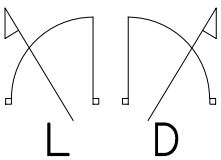

NAPOMENA : Mjere kontrolirati na licu mjesta,
Smjer označavanja otvaranja po EURO Code

stavka	dim. građ. otvora	količina
3a	90x210	3L+1D

SUPERPOSITION d.o.o.

Sv.Spasa 26 :: 21000 Split ::
HRVATSKA

Tel: +38521207731
Mob: +38598363944
info@superposition.hr
ivica@superposition.hr

Shema unutarnje stolarije 3a

INVESTITORI:
OPĆINA PRIVLAKA
IVANA PAVLA II 46, 23233 PRIVLAKA
OIB: 86291327705

GRAĐEVINA:
GRAĐEVINA DRUŠTVENE NAMJENE-DIJEČIJI VRTIĆ U PRIVLACI

PROJEKTANT IZVEDBENOG PROJEKTA ARHITEKTURE:
Damira Eterović, mag.ing.arh.

SADRŽAJ:
IZVEDBENI PROJEKT ARHITEKTURE

FAZA: IZVEDBENI PROJEKT

T.D.: 55/20-A

M= 1:25

datum: listopad, 2020.

SURADNIK:
Ivan Kojundžić, mag.ing.aedif.

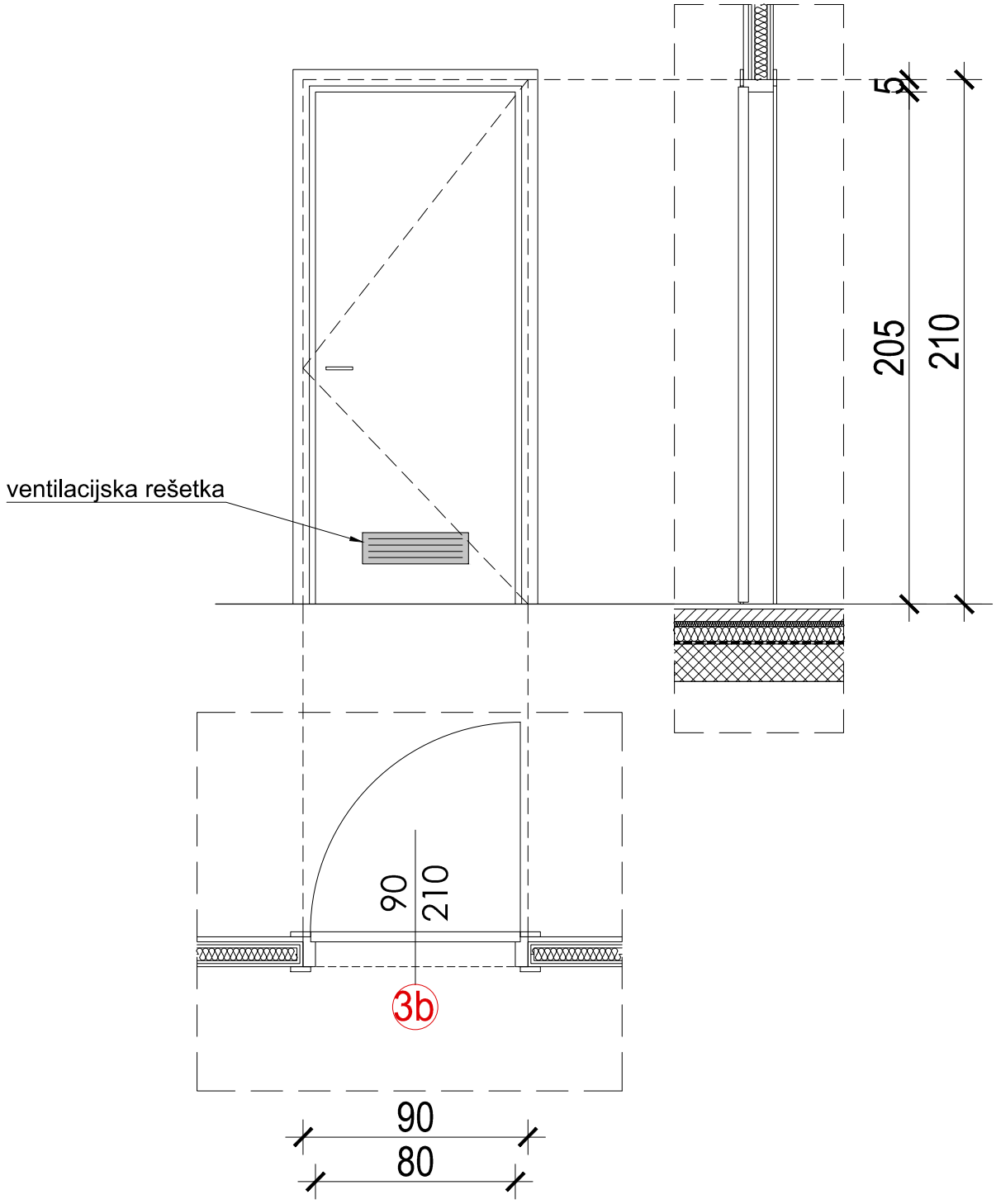

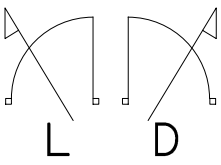

NAPOMENA : Mjere kontrolirati na licu mjesta,
Smjer označavanja otvaranja po EURO Code

stavka	dim. građ. otvora	količina
3b	90x210	2L+1D

SUPERPOSITION d.o.o.

Sv.Spasa 26 :: 21000 Split ::
HRVATSKA

Tel: +38521207731
Mob: +38598363944
info@superposition.hr
ivica@superposition.hr

Shema unutarnje stolarije 3b

INVESTITORI:
OPĆINA PRIVLAKA
IVANA PAVLA II 46, 23233 PRIVLAKA
OIB: 86291327705

GRAĐEVINA:
GRAĐEVINA DRUŠTVENE NAMJENE-DIJEČIJI VRTIĆ U PRIVLACI

PROJEKTANT IZVEDBENOG PROJEKTA ARHITEKTURE:
Damira Eterović, mag.ing.arh.

SADRŽAJ:
IZVEDBENI PROJEKT ARHITEKTURE

FAZA: IZVEDBENI PROJEKT

T.D.: 55/20-A

M= 1:25

datum: listopad, 2020.

SURADNIK:
Ivan Kojundžić, mag.ing.aedif.

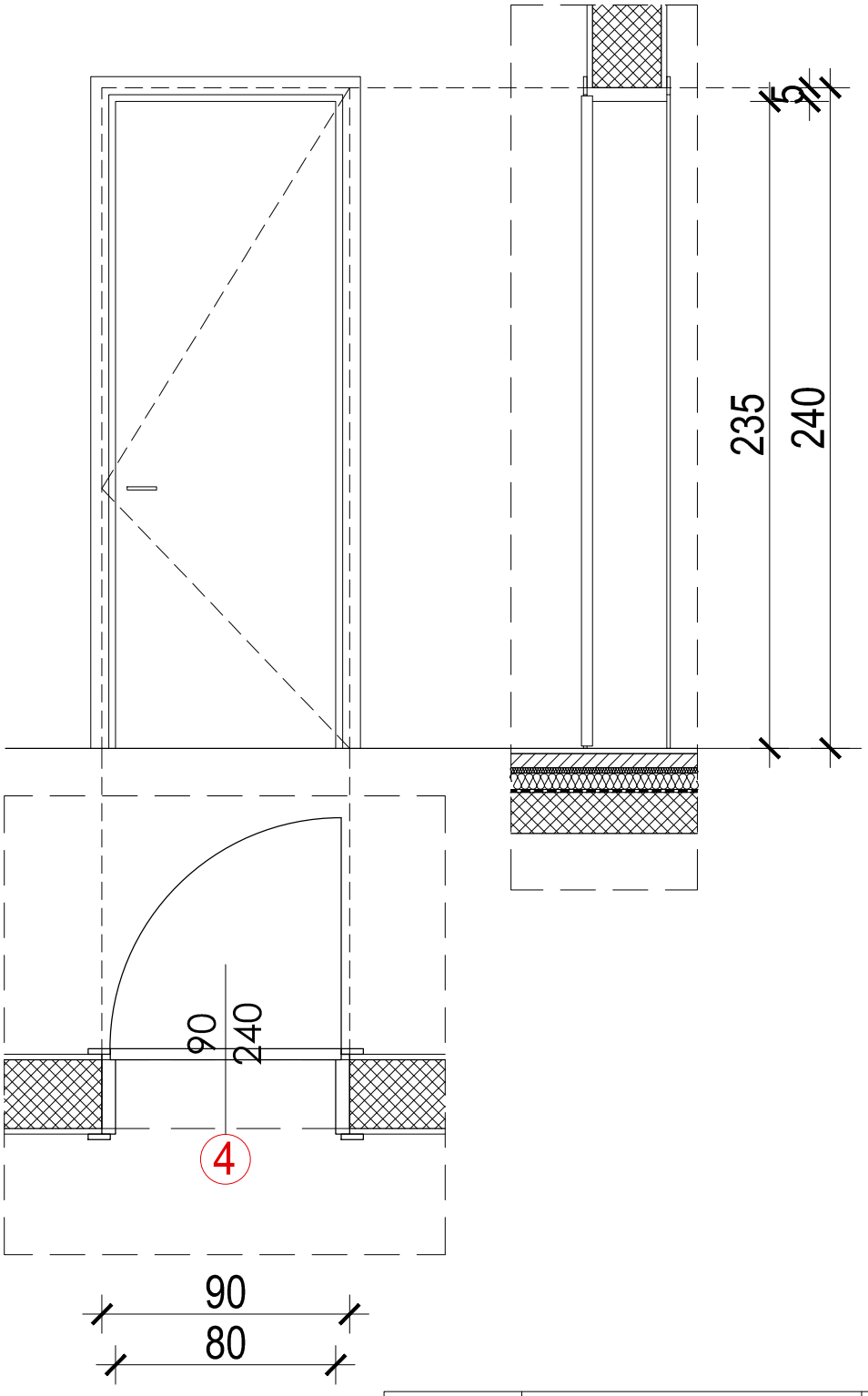

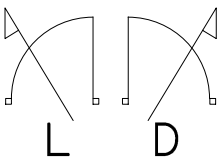

NAPOMENA : Mjere kontrolirati na licu mjesta,
Smjer označavanja otvaranja po EURO Code

stavka	dim. građ. otvora	količina
4	90x240	2L

SUPERPOSITION d.o.o.

Sv.Spasa 26 :: 21000 Split ::
HRVATSKA

Tel: +38521207731
Mob: +38598363944
info@superposition.hr
ivica@superposition.hr

Shema unutarnje stolarije 4

INVESTITORI:
OPĆINA PRIVLAKA
IVANA PAVLA II 46, 23233 PRIVLAKA
OIB: 86291327705

SADRŽAJ:
IZVEDBENI PROJEKT
ARHITEKTURE

M= 1:25

GRAĐEVINA:
GRAĐEVINA DRUŠTVENE NAMJENE-DIJEČIJI VRTIĆ U PRIVLACI

FAZA: IZVEDBENI PROJEKT

T.D.: 55/20-A

datum: listopad, 2020.

PROJEKTANT IZVEDBENOG PROJEKTA ARHITEKTURE:
Damira Eterović, mag.ing.arh.

SURADNIK:
Ivan Kojundžić, mag.ing.aedif.

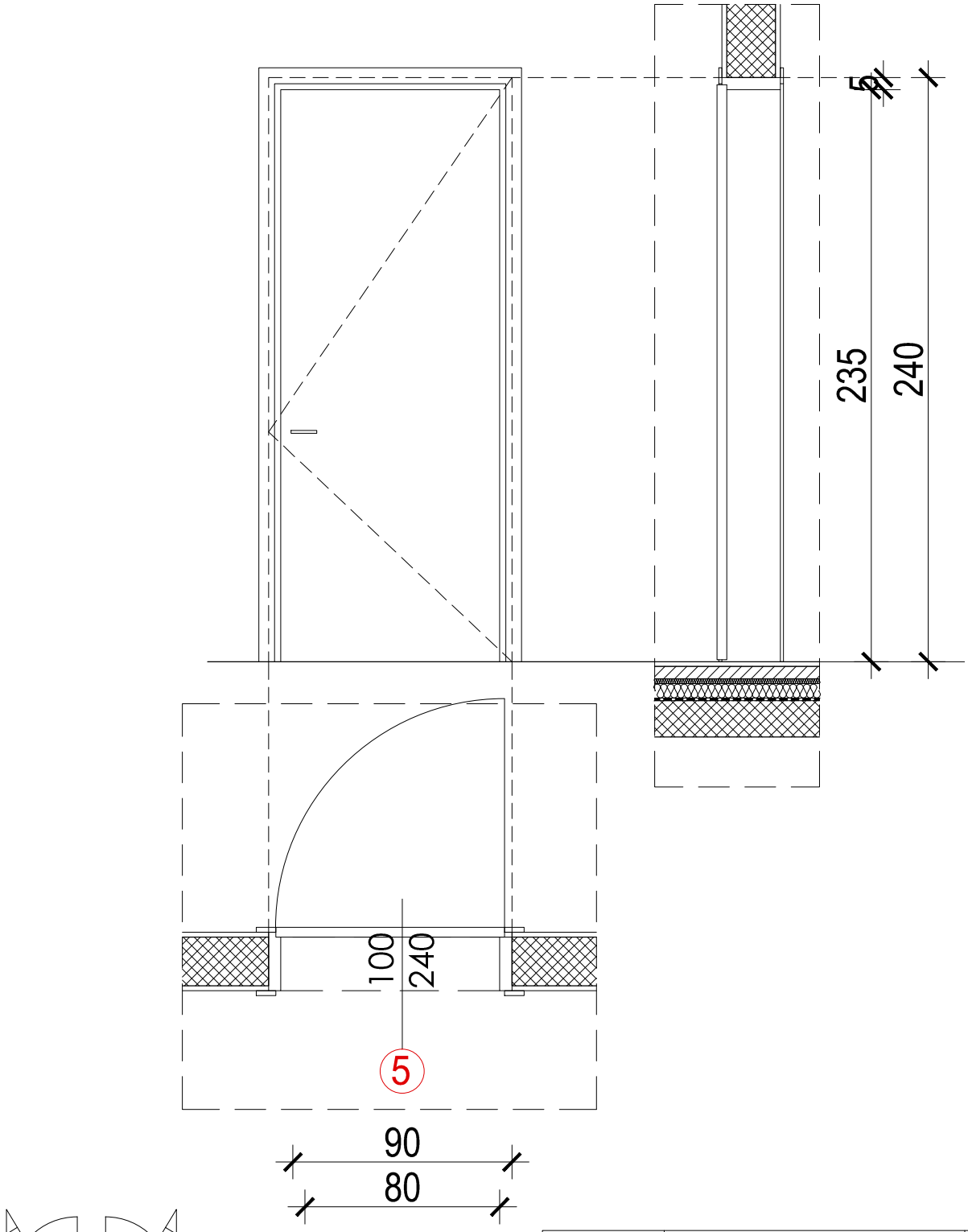

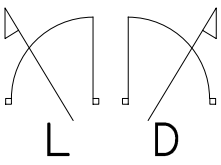

NAPOMENA : Mjere kontrolirati na licu mjesta,
Smjer označavanja otvaranja po EURO Code

stavka	dim. građ. otvora	količina
5	100x240	1L+1D

SUPERPOSITION d.o.o.

Sv.Spasa 26 :: 21000 Split ::
HRVATSKA

Tel: +38521207731
Mob: +38598363944
info@superposition.hr
ivica@superposition.hr

Shema unutarnje stolarije 5

INVESTITORI:
OPĆINA PRIVLAKA
IVANA PAVLA II 46, 23233 PRIVLAKA
OIB: 86291327705

GRAĐEVINA:
GRAĐEVINA DRUŠTVENE NAMJENE-DIJEČIJI VRTIĆ U PRIVLACI

PROJEKTANT IZVEDBENOG PROJEKTA ARHITEKTURE:
Damira Eterović, mag.ing.arh.

SADRŽAJ:
IZVEDBENI PROJEKT ARHITEKTURE

FAZA: IZVEDBENI PROJEKT

T.D.: 55/20-A

M= 1:25

datum: listopad, 2020.

SURADNIK:
Ivan Kojundžić, mag.ing.aedif.

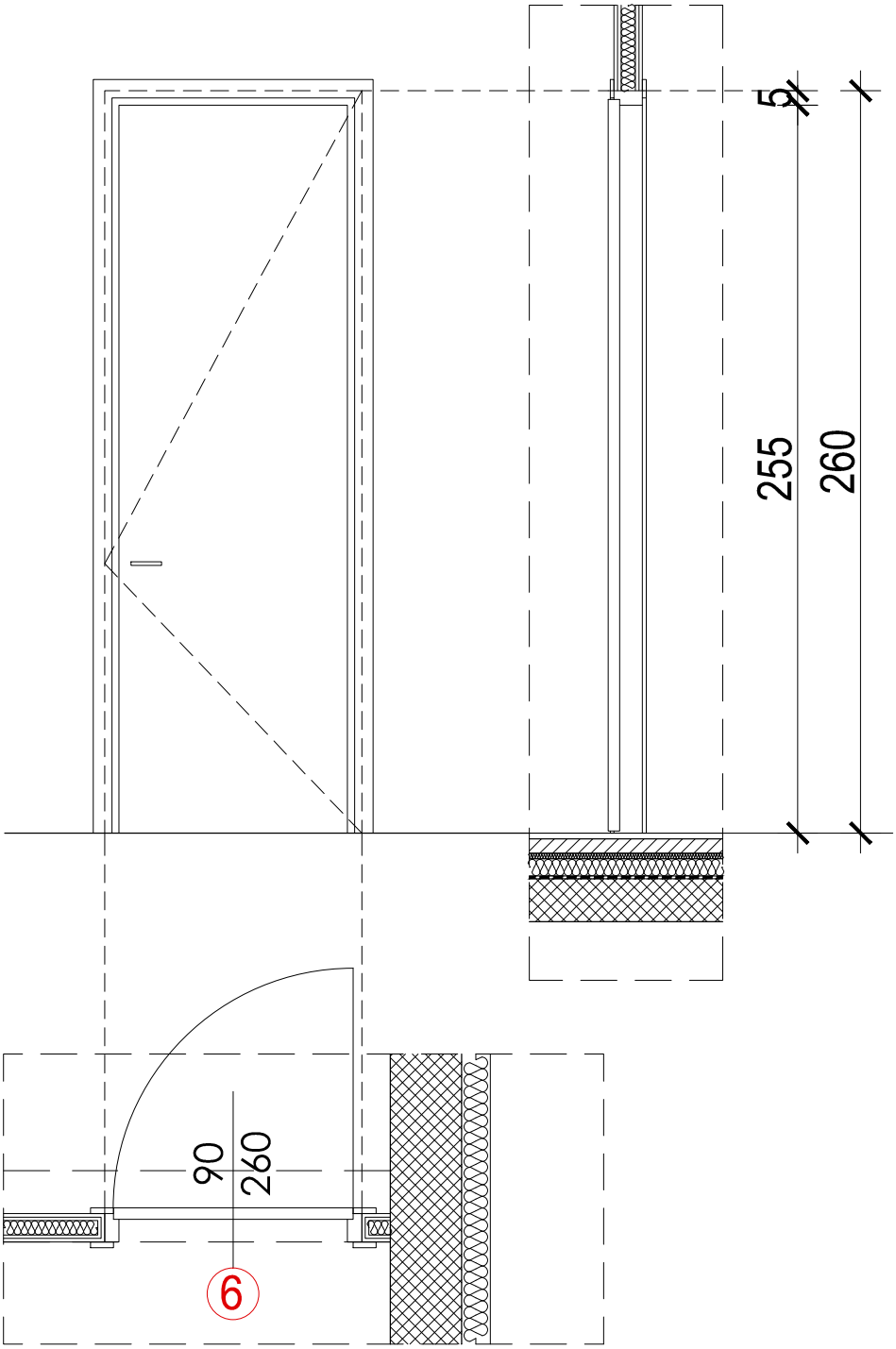

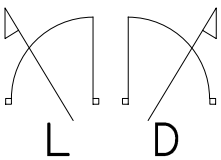

NAPOMENA : Mjere kontrolirati na licu mjesta,
Smjer označavanja otvaranja po EURO Code

stavka	dim. građ. otvora	količina
6	90x260	1L

SUPERPOSITION d.o.o.

Sv.Spasa 26 :: 21000 Split ::
HRVATSKA

Tel: +38521207731
Mob: +38598363944
info@superposition.hr
ivica@superposition.hr

Shema unutarnje stolarije 6

INVESTITORI:
OPĆINA PRIVLAKA
IVANA PAVLA II 46, 23233 PRIVLAKA
OIB: 86291327705

GRAĐEVINA:
GRAĐEVINA DRUŠTVENE NAMJENE-DIJEČIJI VRTIĆ U PRIVLACI

PROJEKTANT IZVEDBENOG PROJEKTA ARHITEKTURE:
Damira Eterović, mag.ing.arh.

SADRŽAJ:
IZVEDBENI PROJEKT ARHITEKTURE

FAZA: IZVEDBENI PROJEKT

T.D.: 55/20-A

SURADNIK:
Ivan Kojundžić, mag.ing.aedif.

M= 1:25

datum: listopad, 2020.

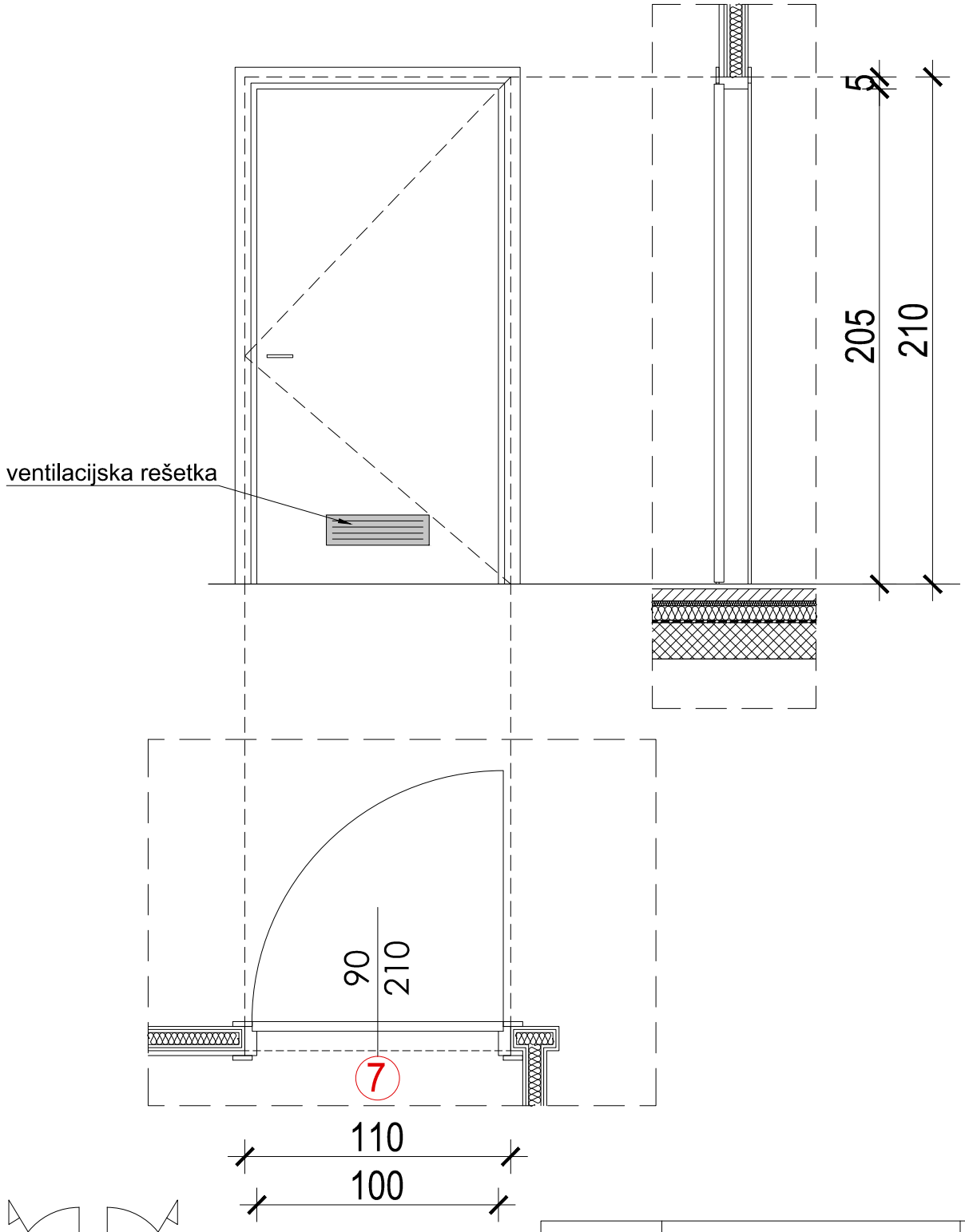

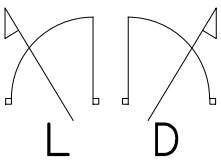

NAPOMENA : Mjere kontrolirati na licu mjesta,
Smjer označavanja otvaranja po EURO Code

stavka	dim. građ. otvora	količina
7	110x210	1L

SUPERPOSITION d.o.o.

Sv.Spasa 26 :: 21000 Split ::
HRVATSKA

Tel: +38521207731
Mob: +38598363944
info@superposition.hr
ivica@superposition.hr

Shema unutarnje stolarije 7

INVESTITORI:
OPĆINA PRIVLAKA
IVANA PAVLA II 46, 23233 PRIVLAKA
OIB: 86291327705

GRAĐEVINA:
GRAĐEVINA DRUŠTVENE NAMJENE-DIJEČIJI VRTIĆ U PRIVLACI

PROJEKTANT IZVEDBENOG PROJEKTA ARHITEKTURE:
Damira Eterović, mag.ing.arh.

SADRŽAJ:
IZVEDBENI PROJEKT ARHITEKTURE

FAZA: IZVEDBENI PROJEKT

T.D.: 55/20-A

M= 1:25

datum: listopad, 2020.

SURADNIK:
Ivan Kojundžić, mag.ing.aedif.

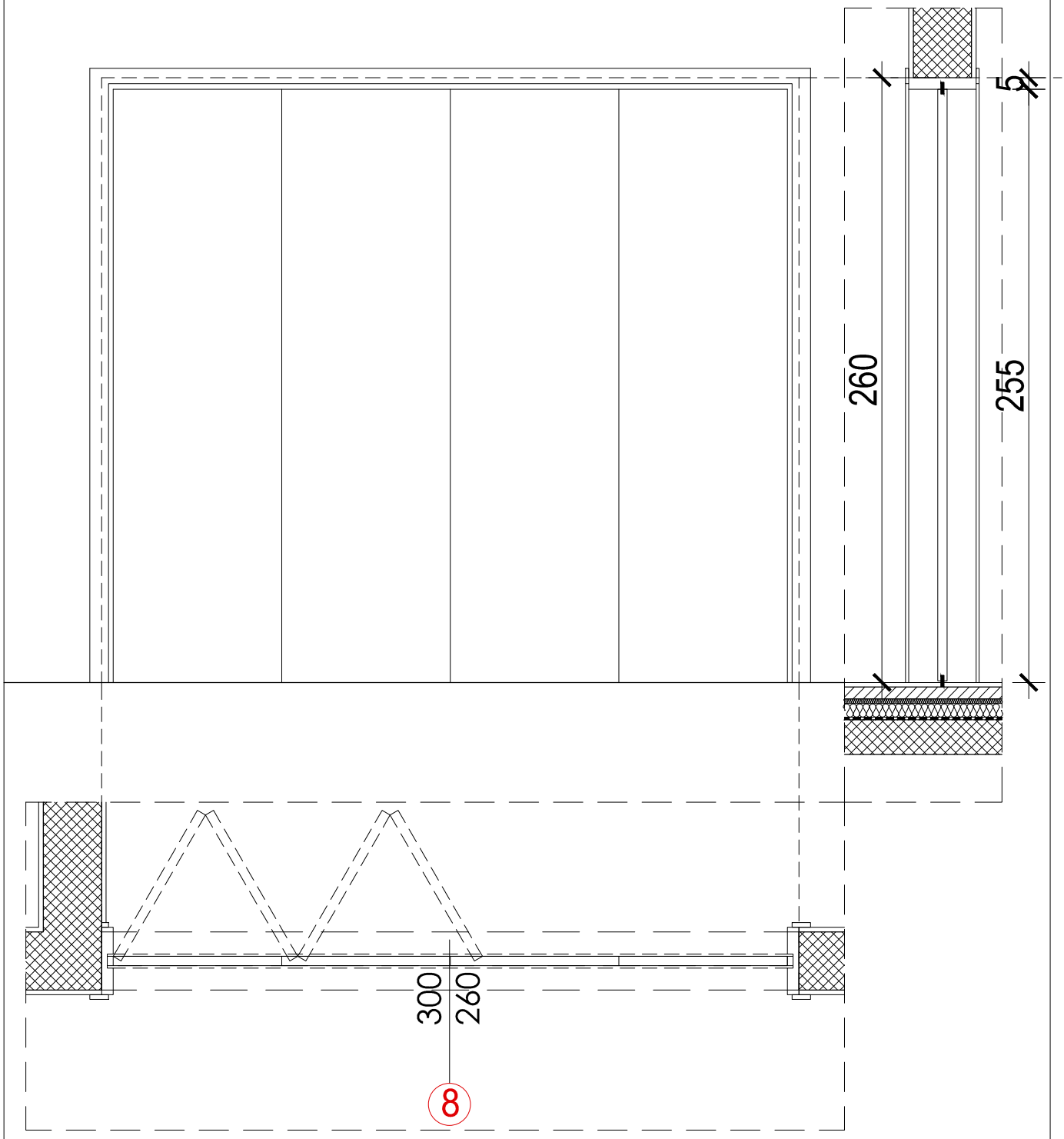

L D

NAPOMENA : Mjere kontrolirati na licu mjesta,
Smjer označavanja otvaranja po EURO Code

stavka	dim. građ. otvora	količina
8	300x260	2

SUPERPOSITION d.o.o.

Sv.Spasa 26 :: 21000 Split ::
HRVATSKA

Tel: +38521207731
Mob: +38598363944
info@superposition.hr
ivica@superposition.hr

Shema unutarnje stolarije 8

INVESTITORI:
OPĆINA PRIVLAKA
IVANA PAVLA II 46, 23233 PRIVLAKA
OIB: 86291327705

GRAĐEVINA:
GRAĐEVINA DRUŠTVENE NAMJENE-DIJEČIJI VRTIĆ U PRIVLACI

PROJEKTANT IZVEDBENOG PROJEKTA ARHITEKTURE:
Damira Eterović, mag.ing.arh.

SADRŽAJ:
IZVEDBENI PROJEKT ARHITEKTURE

FAZA: IZVEDBENI PROJEKT

T.D.: 55/20-A

M= 1:25

datum: listopad, 2020.

SURADNIK:
Ivan Kojundžić, mag.ing.aedif.

SHEME PROTUPOŽARNE BRAVARIJE

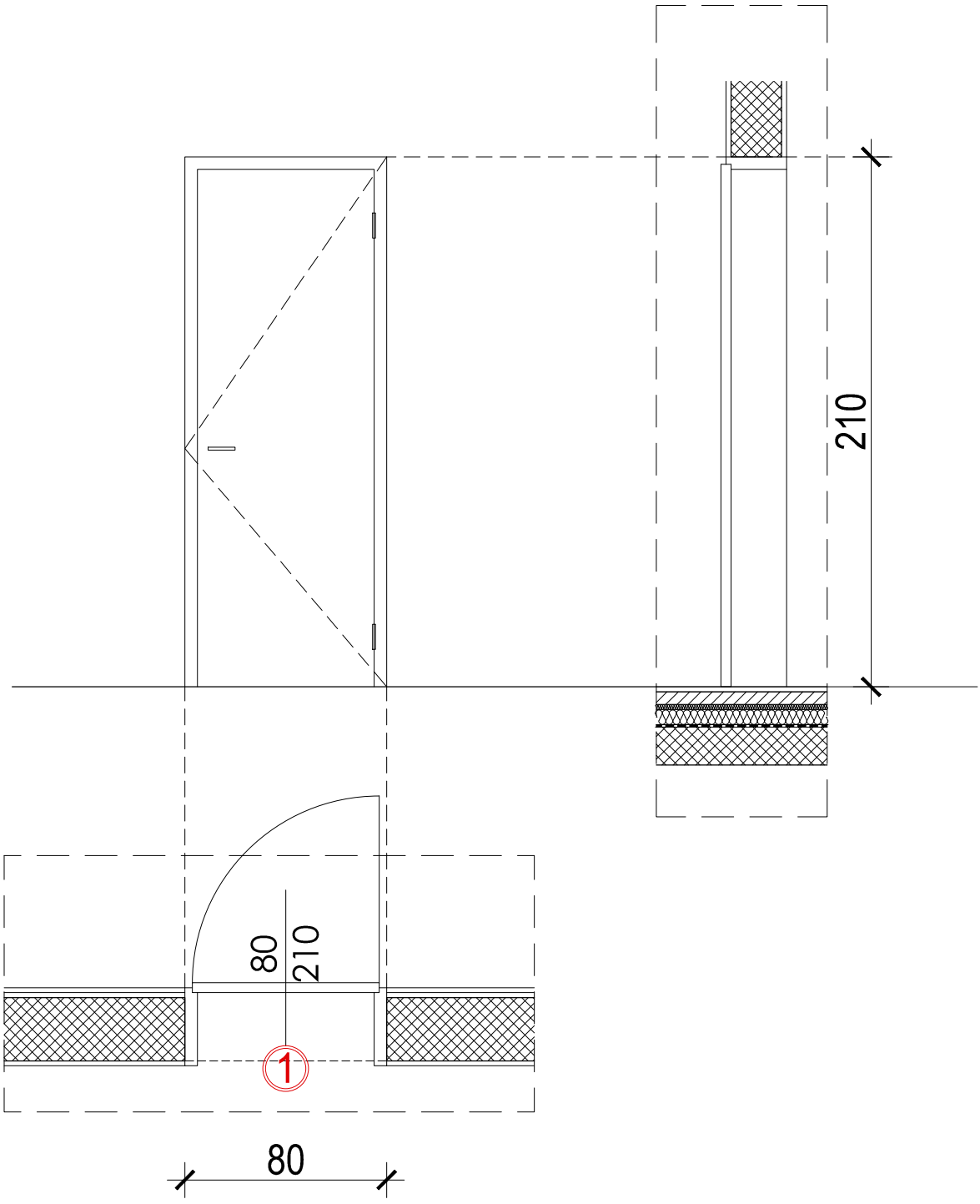

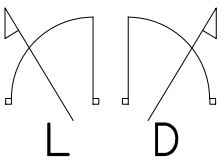

NAPOMENA : Mjere kontrolirati na licu mjesta,
Smjer označavanja otvaranja po EURO Code

protupožarna vrata unutarnja T90min

stavka	dim. građ. otvora	količina
P1	80x210	1L

SUPERPOSITION d.o.o.

Sv.Spasa 26 :: 21000 Split ::
HRVATSKA

Tel: +38521207731
Mob: +38598363944
info@superposition.hr
ivica@superposition.hr

Shema protupožarne bravarije P1

INVESTITORI:
OPĆINA PRIVLAKA
IVANA PAVLA II 46, 23233 PRIVLAKA
OIB: 86291327705

GRAĐEVINA:
GRAĐEVINA DRUŠTVENE NAMJENE-DIJEČIJI VRTIĆ U PRIVLACI

PROJEKTANT IZVEDBENOG PROJEKTA ARHITEKTURE:
Damira Eterović, mag.ing.arh.

SADRŽAJ:
IZVEDBENI PROJEKT ARHITEKTURE

FAZA: IZVEDBENI PROJEKT

T.D.: 55/20-A

M= 1:25

datum: listopad, 2020.

SURADNIK:
Ivan Kojundžić, mag.ing.aedif.

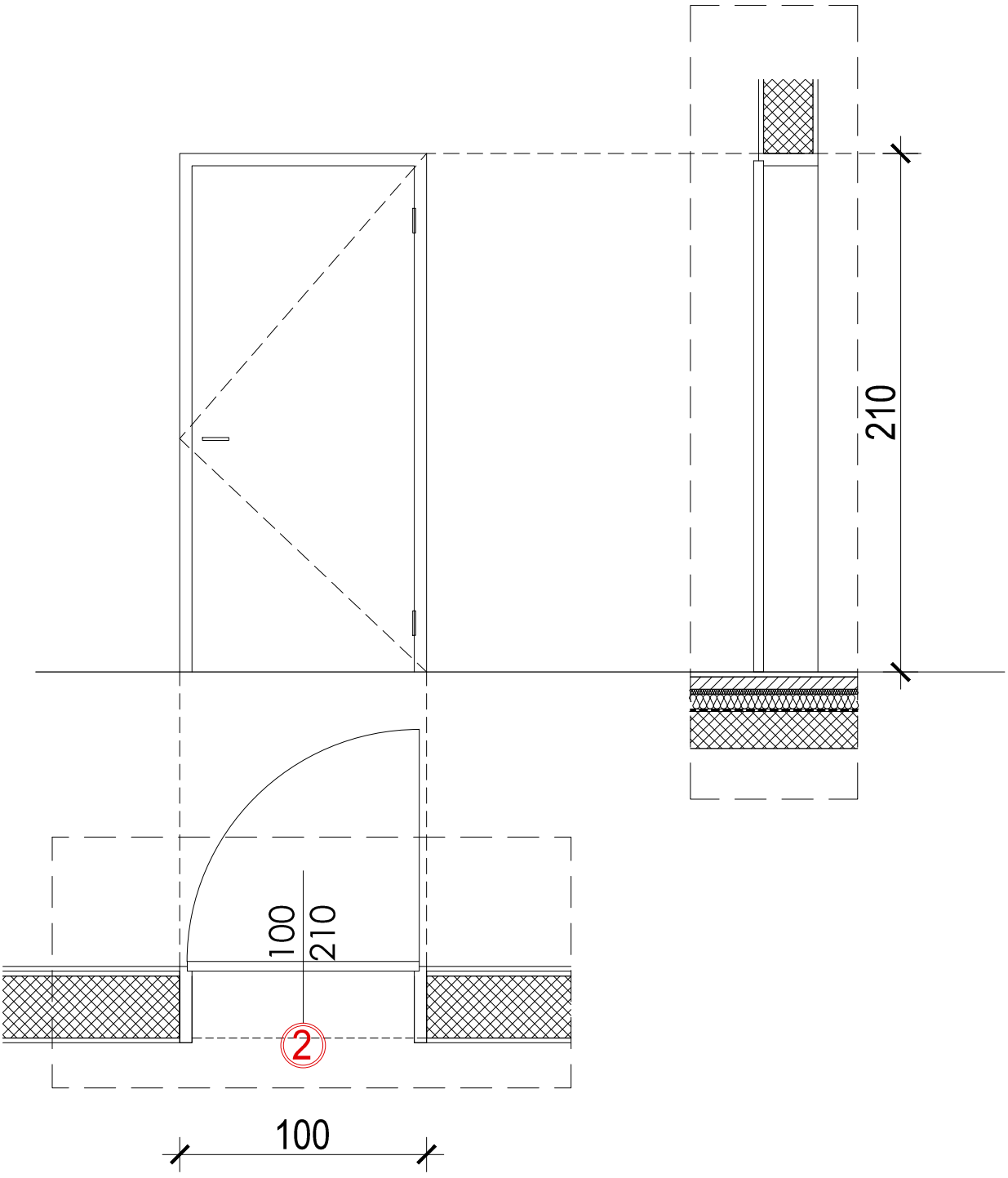

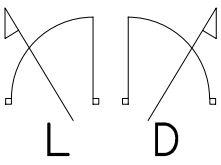

NAPOMENA : Mjere kontrolirati na licu mjesta,
Smjer označavanja otvaranja po EURO Code

protupožarna vrata unutarnja T90min

stavka	dim. građ. otvora	količina
P2	80x210	1L

SUPERPOSITION d.o.o.

Sv.Spasa 26 :: 21000 Split ::
HRVATSKA

Tel: +38521207731
Mob: +38598363944
info@superposition.hr
ivica@superposition.hr

Shema protupožarne bravarije P2

INVESTITORI:
OPĆINA PRIVLAKA
IVANA PAVLA II 46, 23233 PRIVLAKA
OIB: 86291327705

SADRŽAJ:
IZVEDBENI PROJEKT
ARHITEKTURE

M= 1:25

GRAĐEVINA:
GRAĐEVINA DRUŠTVENE NAMJENE-DIJEČIJI VRTIĆ U PRIVLACI

FAZA: IZVEDBENI PROJEKT

T.D.: 55/20-A

datum: listopad, 2020.

PROJEKTANT IZVEDBENOG PROJEKTA ARHITEKTURE:
Damira Eterović, mag.ing.arh.

SURADNIK:
Ivan Kojundžić, mag.ing.aedif.

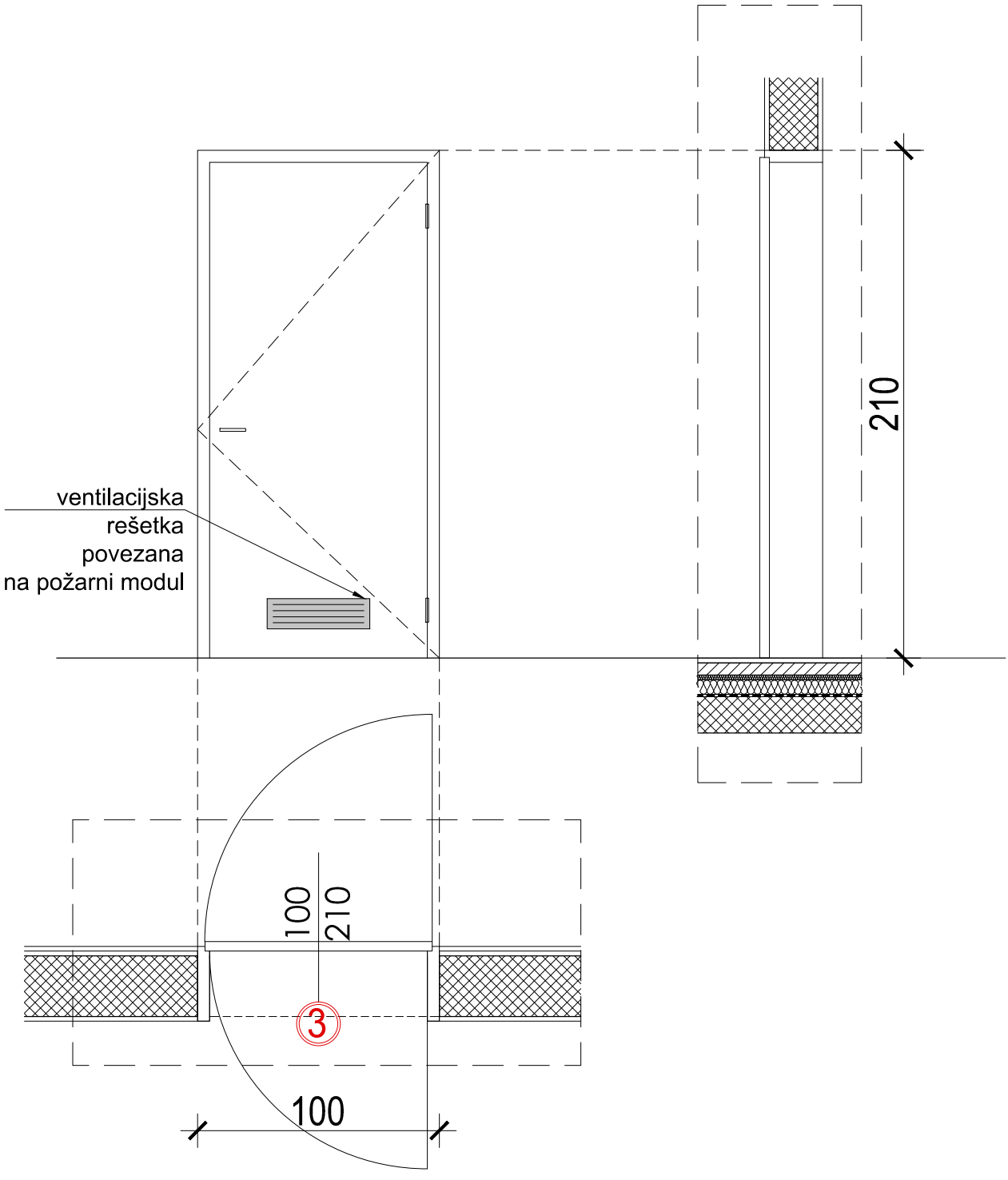

L D

NAPOMENA : Mjere kontrolirati na licu mjesta,
Smjer označavanja otvaranja po EURO Code

protupožarna vrata unutarnja T90min

stavka	dim. građ. otvora	količina
P3	80x210	1L

SUPERPOSITION d.o.o.

Sv.Spasa 26 :: 21000 Split ::
HRVATSKA

Tel: +38521207731
Mob: +38598363944
info@superposition.hr
ivica@superposition.hr

Shema protupožarne bravarije P3

INVESTITORI:
OPĆINA PRIVLAKA
IVANA PAVLA II 46, 23233 PRIVLAKA
OIB: 86291327705

GRAĐEVINA:
GRAĐEVINA DRUŠTVENE NAMJENE-DIJEČIJI VRTIĆ U PRIVLACI

PROJEKTANT IZVEDBENOG PROJEKTA ARHITEKTURE:
Damira Eterović, mag.ing.arh.

SADRŽAJ:
IZVEDBENI PROJEKT ARHITEKTURE

FAZA: IZVEDBENI PROJEKT

T.D.: 55/20-A

M= 1:25

datum: listopad, 2020.

SURADNIK:
Ivan Kojundžić, mag.ing.aedif.

SHEME VANJSKE ALUMINIJSKE BRAVARIJE

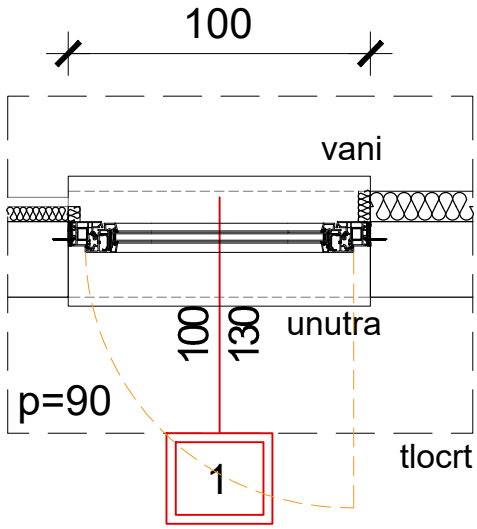

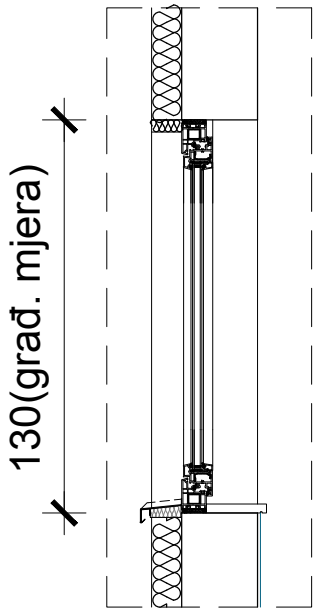

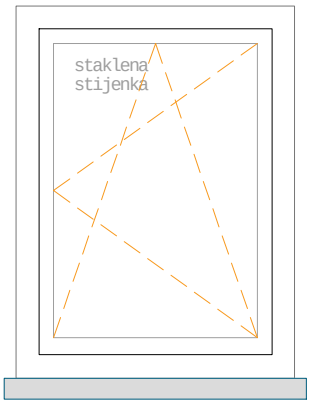

pogled izvana

stavka	dim. građ. otvora	količina
1	100 □130	2

SUPERPOSITION d.o.o.

Sv.Spasa 26 :: 21000 Split ::
HRVATSKA

Tel: +38521207731
Mob: +38598363944
info@superposition.hr
ivica@superposition.hr

Shema bravarije S-1

INVESTITORI:
OPĆINA PRIVLAKA
IVANA PAVLA II 46, 23233 PRIVLAKA
OIB: 86291327705

SADRŽAJ:
IZVEDBENI PROJEKT
ARHITEKTURE

M= 1:25

GRAĐEVINA:
GRAĐEVINA DRUŠTVENE NAMJENE-DIJEČIJI VRTIĆ U PRIVLACI

FAZA: IZVEDBENI PROJEKT

T.D.: 55/20-A

datum: listopad, 2020.

PROJEKTANT IZVEDBENOG PROJEKTA ARHITEKTURE:
Damira Eterović, mag.ing.arh.

SURADNIK:
Ivan Kojundžić, mag.ing.aedif.

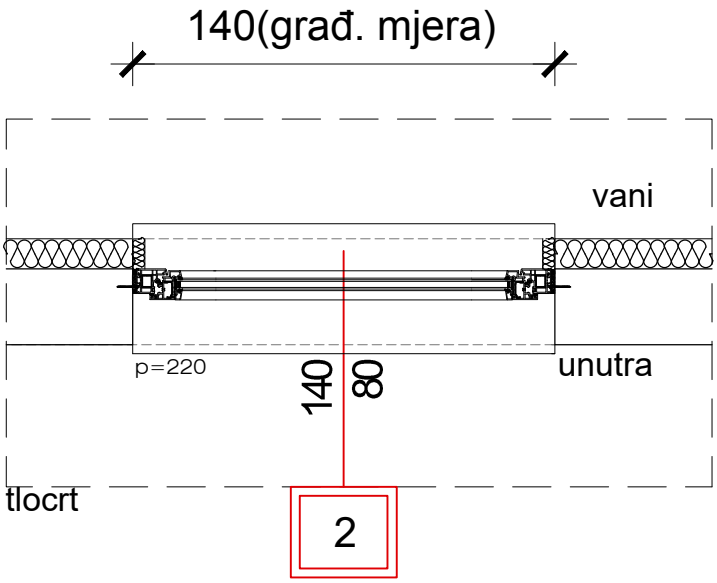

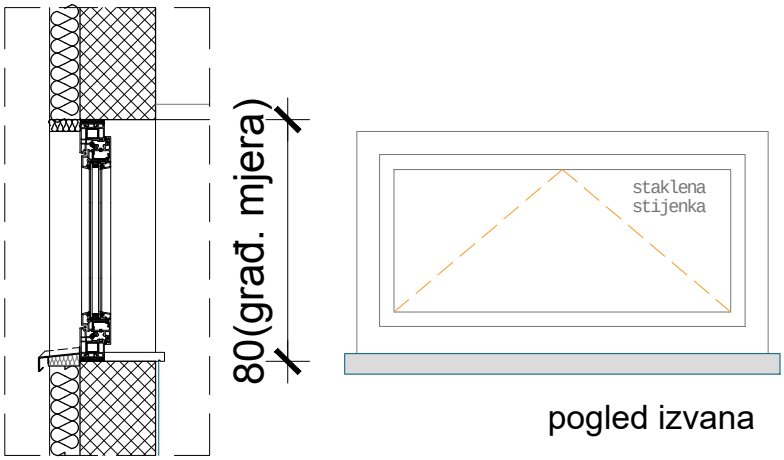

pogled izvana

stavka	dim. građ. otvora	količina
2	140 □80	1

SUPERPOSITION d.o.o.

Sv.Spasa 26 :: 21000 Split ::
HRVATSKA

Tel: +38521207731
Mob: +38598363944
info@superposition.hr
ivica@superposition.hr

Shema bravarije S-2

INVESTITORI:
OPĆINA PRIVLAKA
IVANA PAVLA II 46, 23233 PRIVLAKA
OIB: 86291327705

SADRŽAJ:
IZVEDBENI PROJEKT
ARHITEKTURE

M= 1:25

GRAĐEVINA:
GRAĐEVINA DRUŠTVENE NAMJENE-DIJEČIJI VRTIĆ U PRIVLACI

FAZA: IZVEDBENI PROJEKT

T.D.: 55/20-A

datum: listopad, 2020.

PROJEKTANT IZVEDBENOG PROJEKTA ARHITEKTURE:
Damira Eterović, mag.ing.arh.

SURADNIK:
Ivan Kojundžić, mag.ing.aedif.

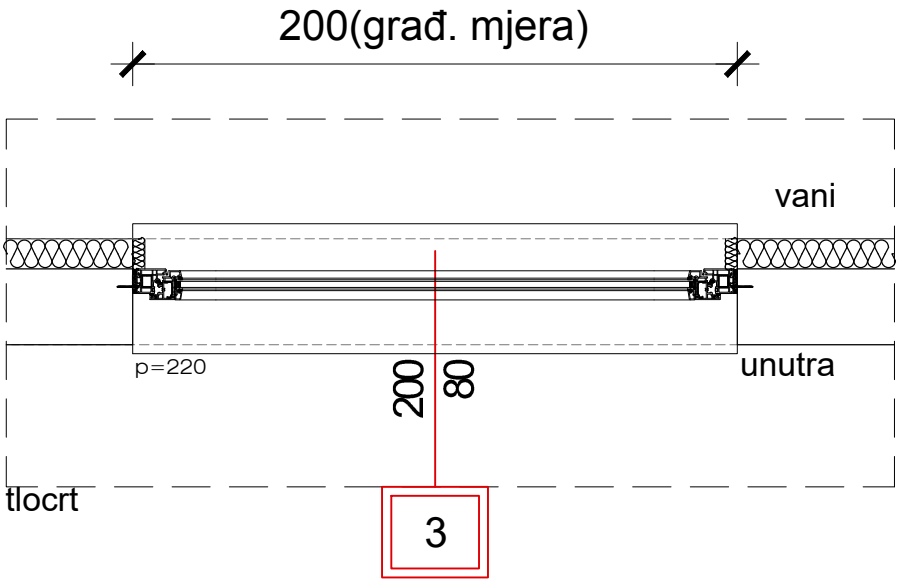



pogled izvana

stavka	dim. građ. otvora	količina
3	200 □80	1

SUPERPOSITION d.o.o.

Sv.Spasa 26 :: 21000 Split ::
HRVATSKA
Tel: +38521207731
Mob: +38598363944
info@superposition.hr
ivica@superposition.hr

Shema bravarije S-3

INVESTITORI:
OPĆINA PRIVLAKA
IVANA PAVLA II 46, 23233 PRIVLAKA
OIB: 86291327705

SADRŽAJ:
IZVEDBENI PROJEKT
ARHITEKTURE

M= 1:25

GRAĐEVINA:
GRAĐEVINA DRUŠTVENE NAMJENE-DIJEČIJI VRTIĆ U PRIVLACI

FAZA: IZVEDBENI PROJEKT

T.D.: 55/20-A

datum: listopad, 2020.

PROJEKTANT IZVEDBENOG PROJEKTA ARHITEKTURE:
Damira Eterović, mag.ing.arh.

SURADNIK:
Ivan Kojundžić, mag.ing.aedif.

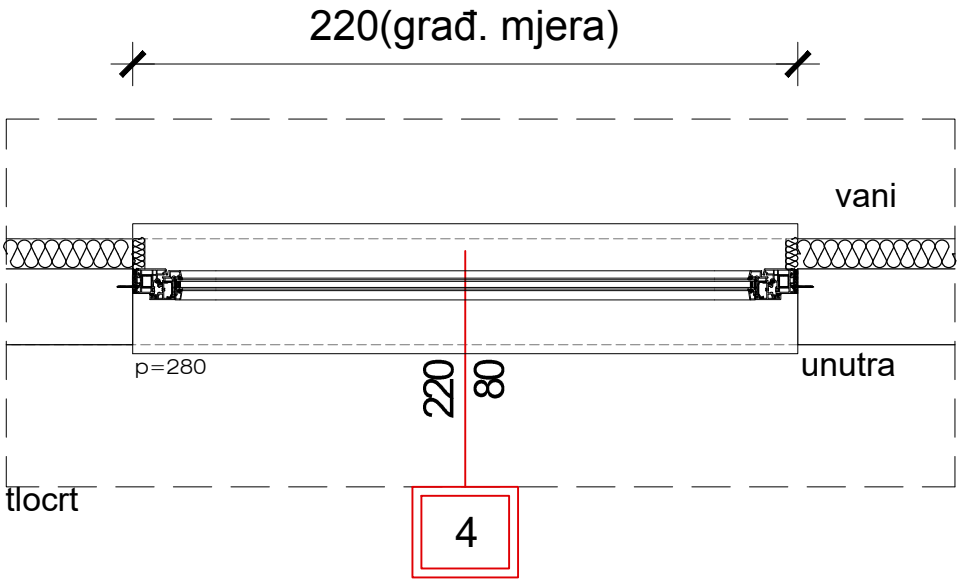

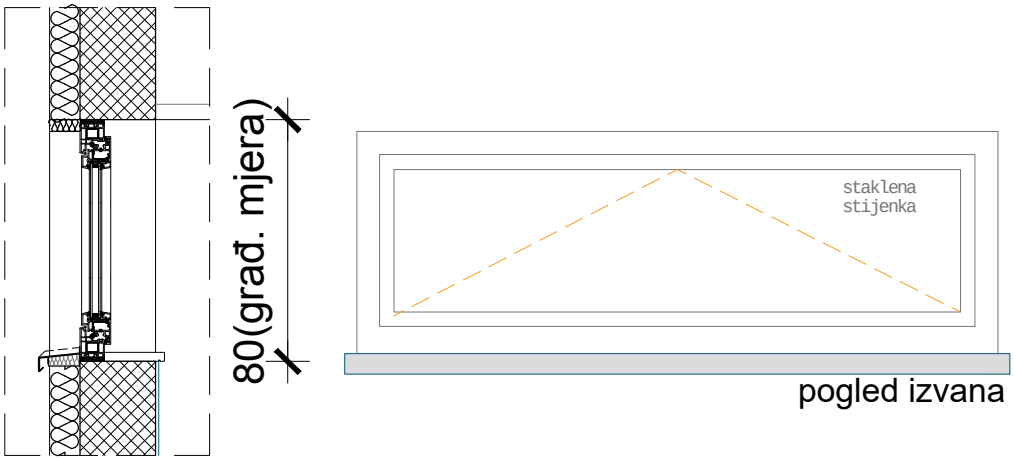

stavka	dim. građ. otvora	količina
4	220 □80	2

SUPERPOSITION d.o.o.

Sv.Spasa 26 :: 21000 Split ::
HRVATSKA
Tel: +38521207731
Mob: +38598363944
info@superposition.hr
ivica@superposition.hr

Shema bravarije S-4

INVESTITORI:
OPĆINA PRIVLAKA
IVANA PAVLA II 46, 23233 PRIVLAKA
OIB: 86291327705

SADRŽAJ:
IZVEDBENI PROJEKT
ARHITEKTURE

M= 1:25

GRAĐEVINA:
GRAĐEVINA DRUŠTVENE NAMJENE-DIJEČIJI VRTIĆ U PRIVLACI

FAZA: IZVEDBENI PROJEKT

T.D.: 55/20-A

datum: listopad, 2020.

PROJEKTANT IZVEDBENOG PROJEKTA ARHITEKTURE:
Damira Eterović, mag.ing.arh.

SURADNIK:
Ivan Kojundžić, mag.ing.aedif.

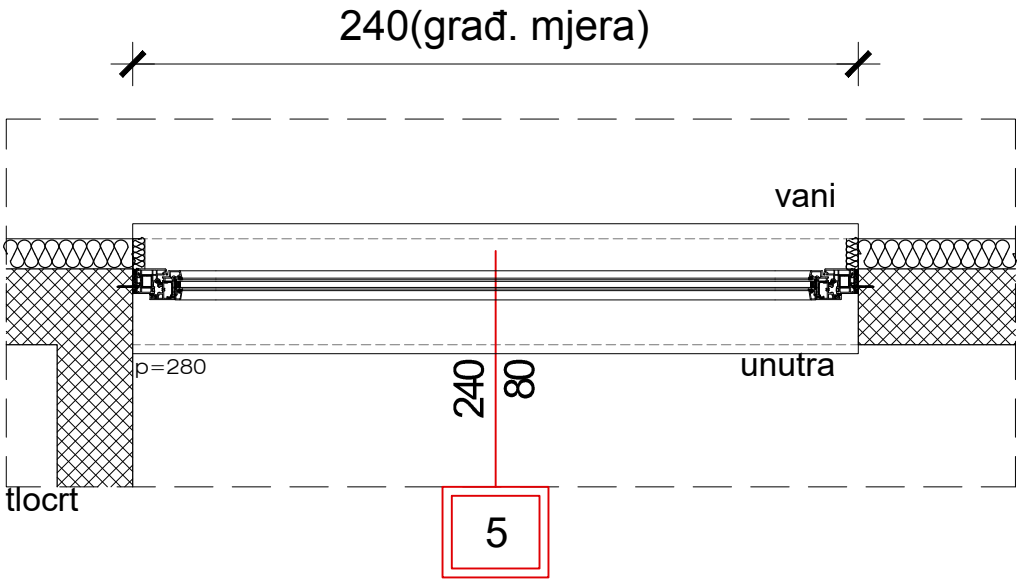

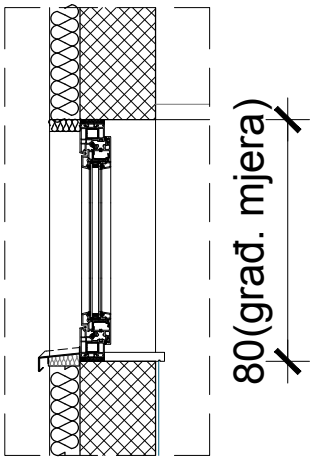

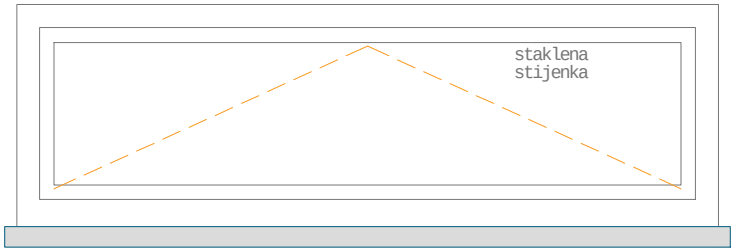

pogled izvana

stavka	dim. građ. otvora	količina
5	240 □80	1

SUPERPOSITION d.o.o.

Sv.Spasa 26 :: 21000 Split ::
HRVATSKA

Tel: +38521207731
Mob: +38598363944
info@superposition.hr
ivica@superposition.hr

Shema bravarije S-5

INVESTITORI:
OPĆINA PRIVLAKA
IVANA PAVLA II 46, 23233 PRIVLAKA
OIB: 86291327705

SADRŽAJ:
IZVEDBENI PROJEKT ARHITEKTURE

M= 1:25

GRAĐEVINA:
GRAĐEVINA DRUŠTVENE NAMJENE-DIJEČIJI VRTIĆ U PRIVLACI

FAZA: IZVEDBENI PROJEKT

T.D.: 55/20-A

datum: listopad, 2020.

PROJEKTANT IZVEDBENOG PROJEKTA ARHITEKTURE:
Damira Eterović, mag.ing.arh.

SURADNIK:
Ivan Kojundžić, mag.ing.aedif.

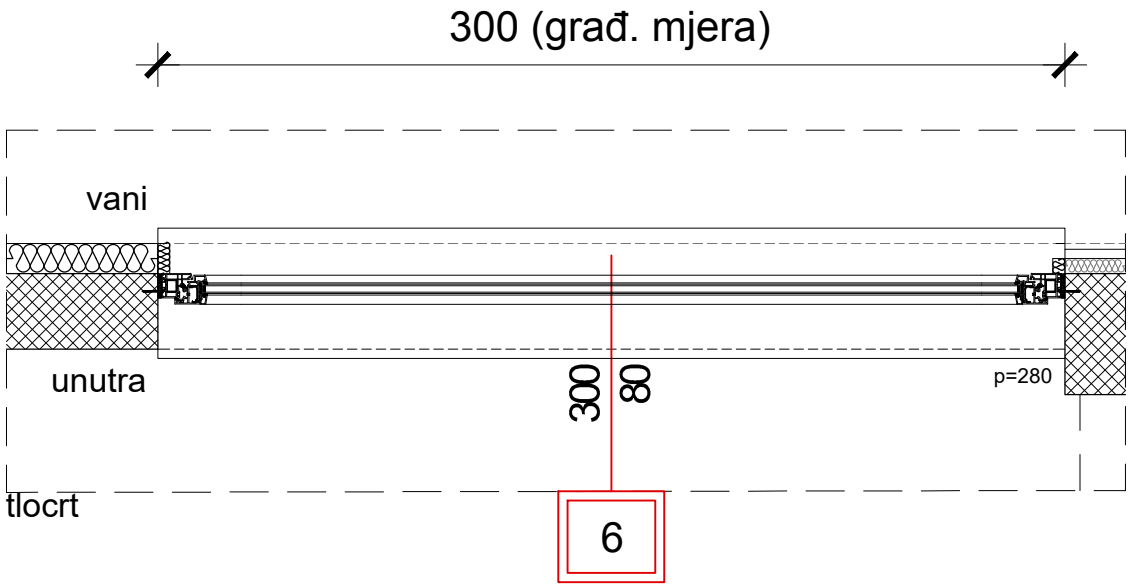

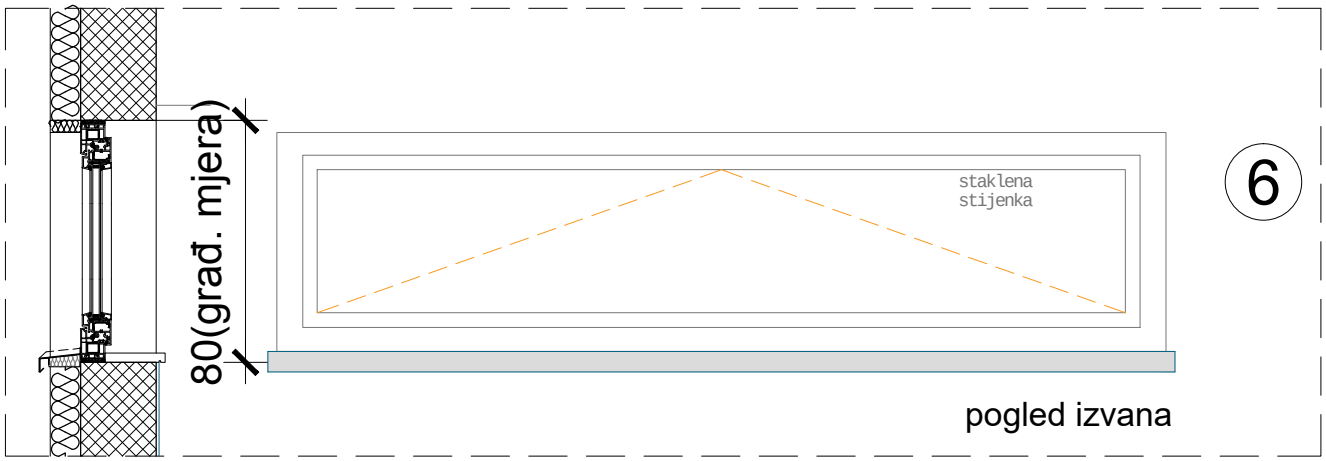

stavka	dim. građ. otvora	količina
6	300 □80	3

SUPERPOSITION d.o.o.

Sv.Spasa 26 :: 21000 Split ::
HRVATSKA
Tel: +38521207731
Mob: +38598363944
info@superposition.hr
ivica@superposition.hr

Shema bravarije S-6

INVESTITORI:
OPĆINA PRIVLAKA
IVANA PAVLA II 46, 23233 PRIVLAKA
OIB: 86291327705

GRAĐEVINA:
GRAĐEVINA DRUŠTVENE NAMJENE-DIJEČIJI VRTIĆ U PRIVLACI

PROJEKTANT IZVEDBENOG PROJEKTA ARHITEKTURE:
Damira Eterović, mag.ing.arh.

SADRŽAJ:
IZVEDBENI PROJEKT ARHITEKTURE

FAZA: IZVEDBENI PROJEKT

T.D.: 55/20-A

M= 1:25

datum: listopad, 2020.

SURADNIK:
Ivan Kojundžić, mag.ing.aedif.

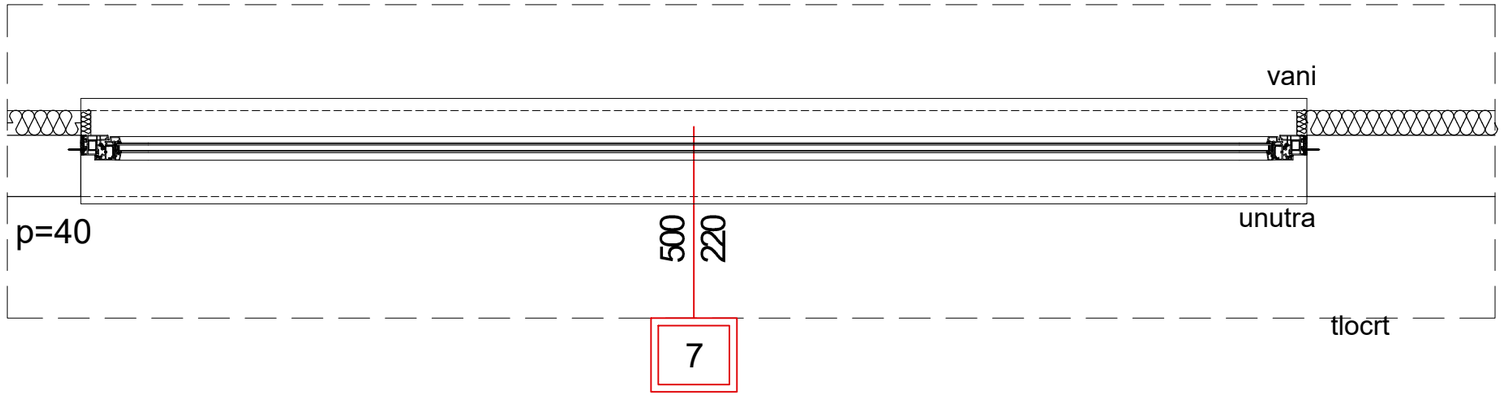

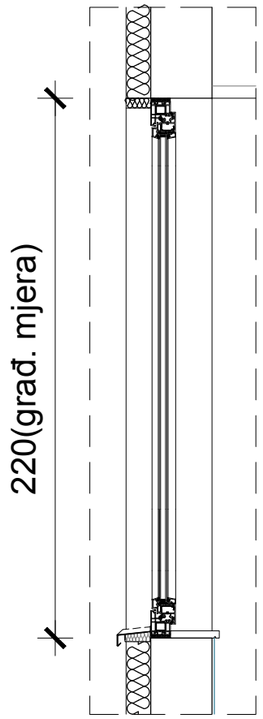

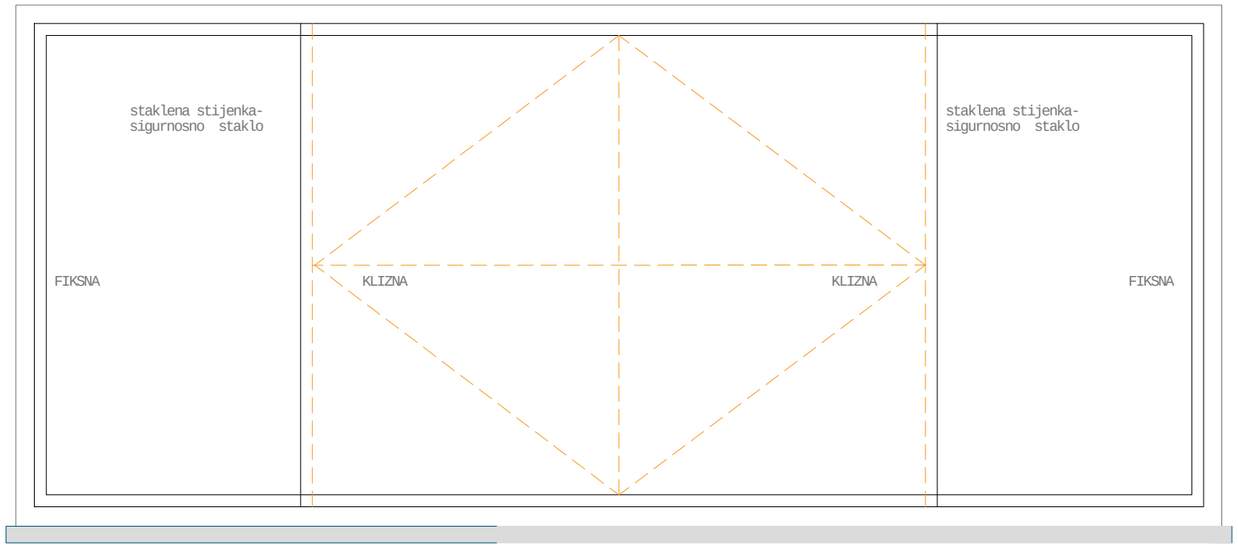

pogled izvana

U stavku uključiti pripadajuću panik letvu.

stavka	dim. građ. otvora	količina
7	500 □220	2

SUPERPOSITION d.o.o.
Sv.Spasa 26 :: 21000 Split ::
HRVATSKA
Tel: +38521207731
Mob: +38598363944
info@superposition.hr
ivica@superposition.hr

Shema bravarije S-7

INVESTITORI:
OPĆINA PRIVLAKA
IVANA PAVLA II 46, 23233 PRIVLAKA
OIB: 86291327705

SADRŽAJ:
IZVEDBENI PROJEKT
ARHITEKTURE

M= 1:25

GRAĐEVINA:
GRAĐEVINA DRUŠTVENE
NAMJENE-DIJEČIJI VRTIĆ U
PRIVLACI

FAZA: IZVEDBENI PROJEKT

T.D.: 55/20-A

datum: listopad, 2020.

PROJEKTANT IZVEDBENOG
PROJEKTA ARHITEKTURE:
Damira Eterović, mag.ing.arh.

SURADNIK:
Ivan Kojundžić, mag.ing.aedif.

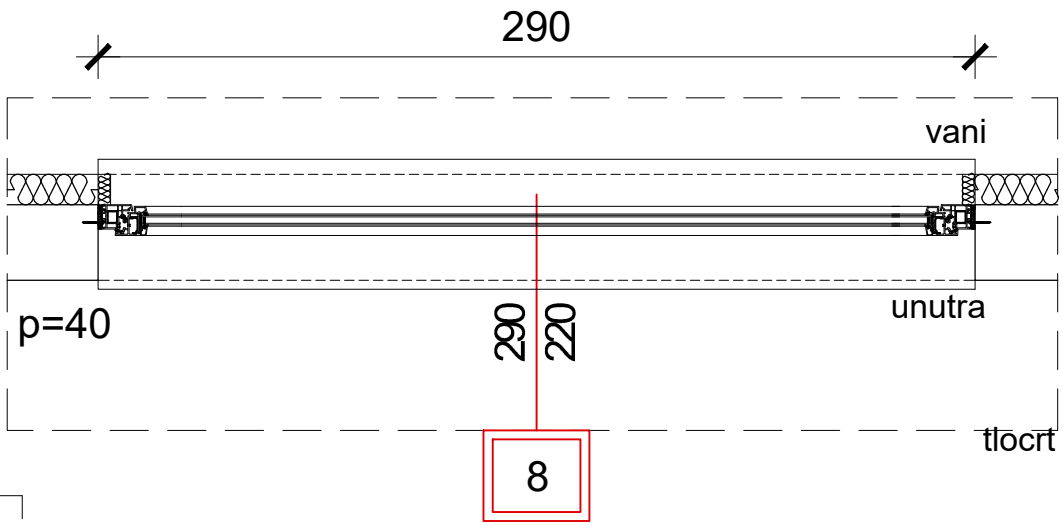

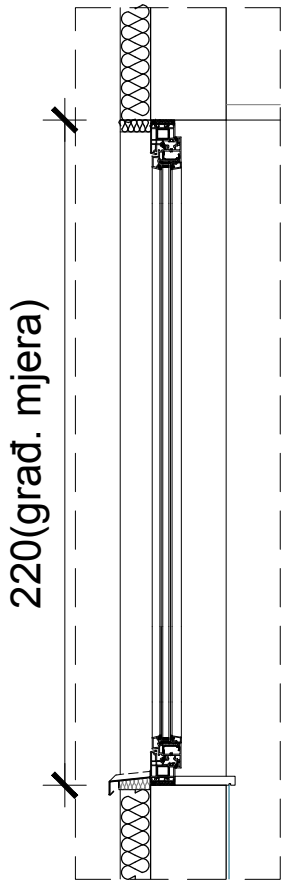

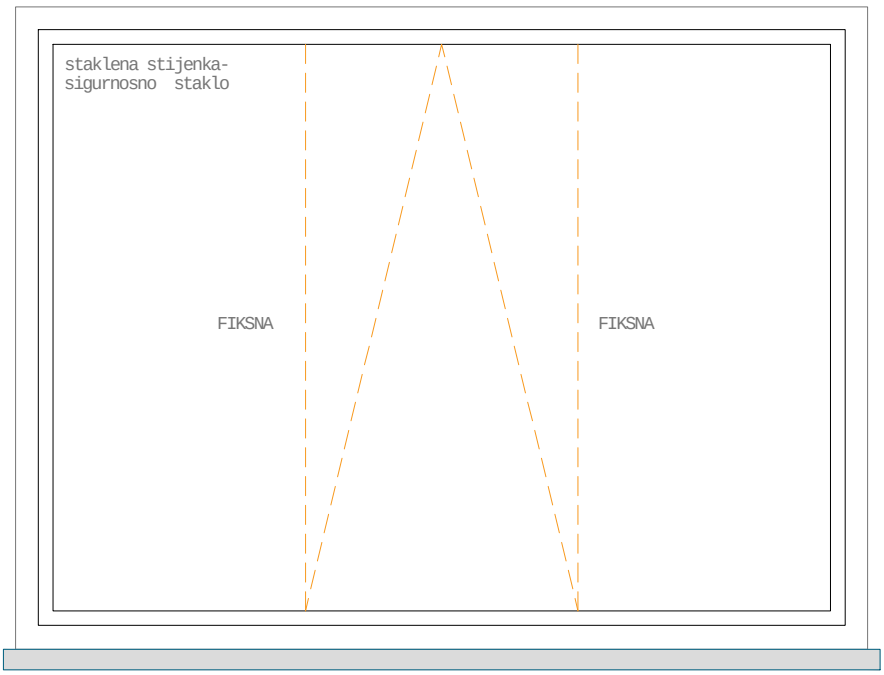

pogled izvana

stavka	dim. građ. otvora	količina
8	290 □220	1

SUPERPOSITION d.o.o.

Sv.Spasa 26 :: 21000 Split ::
HRVATSKA
Tel: +38521207731
Mob: +38598363944
info@superposition.hr
ivica@superposition.hr

Shema bravarije S-8

INVESTITORI:
OPĆINA PRIVLAKA
IVANA PAVLA II 46, 23233 PRIVLAKA
OIB: 86291327705

GRAĐEVINA:
GRAĐEVINA DRUŠTVENE NAMJENE-DIJEČIJI VRTIĆ U PRIVLACI

PROJEKTANT IZVEDBENOG PROJEKTA ARHITEKTURE:
Damira Eterović, mag.ing.arh.

SADRŽAJ:
IZVEDBENI PROJEKT ARHITEKTURE

FAZA: IZVEDBENI PROJEKT

T.D.: 55/20-A

M= 1:25

datum: listopad, 2020.

SURADNIK:
Ivan Kojundžić, mag.ing.aedif.

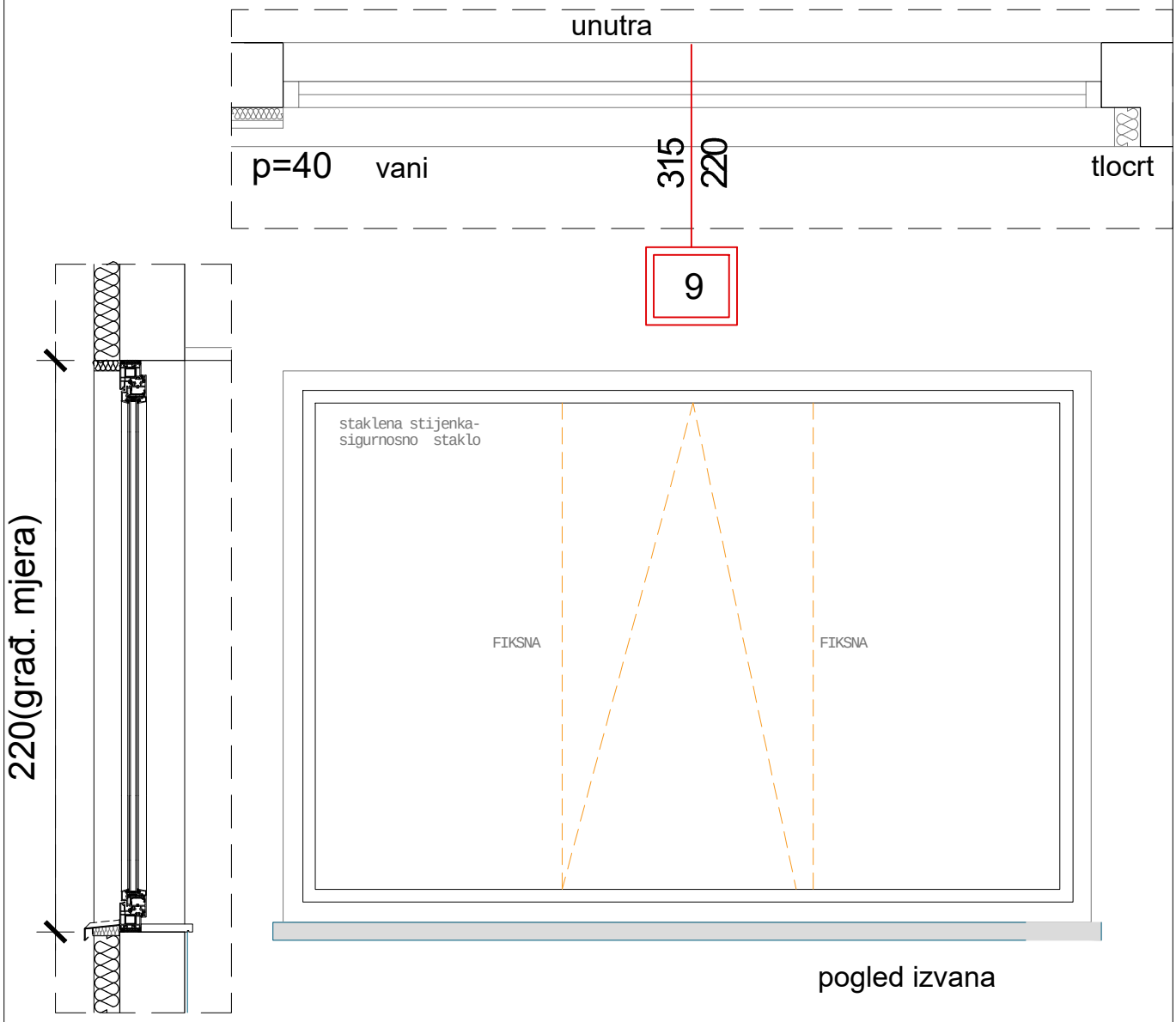

stavka	dim. građ. otvora	količina
9	315 □220	1

SUPERPOSITION d.o.o.

Sv.Spasa 26 :: 21000 Split ::
HRVATSKA
Tel: +38521207731
Mob: +38598363944
info@superposition.hr
ivica@superposition.hr

Shema bravarije S-9

INVESTITORI:
OPĆINA PRIVLAKA
IVANA PAVLA II 46, 23233 PRIVLAKA
OIB: 86291327705

SADRŽAJ:
IZVEDBENI PROJEKT
ARHITEKTURE

M= 1:25

GRAĐEVINA:
GRAĐEVINA DRUŠTVENE NAMJENE-DIJEČIJI VRTIĆ U PRIVLACI

FAZA: IZVEDBENI PROJEKT

T.D.: 55/20-A

datum: listopad, 2020.

PROJEKTANT IZVEDBENOG PROJEKTA ARHITEKTURE:
Damira Eterović, mag.ing.arh.

SURADNIK:
Ivan Kojundžić, mag.ing.aedif.

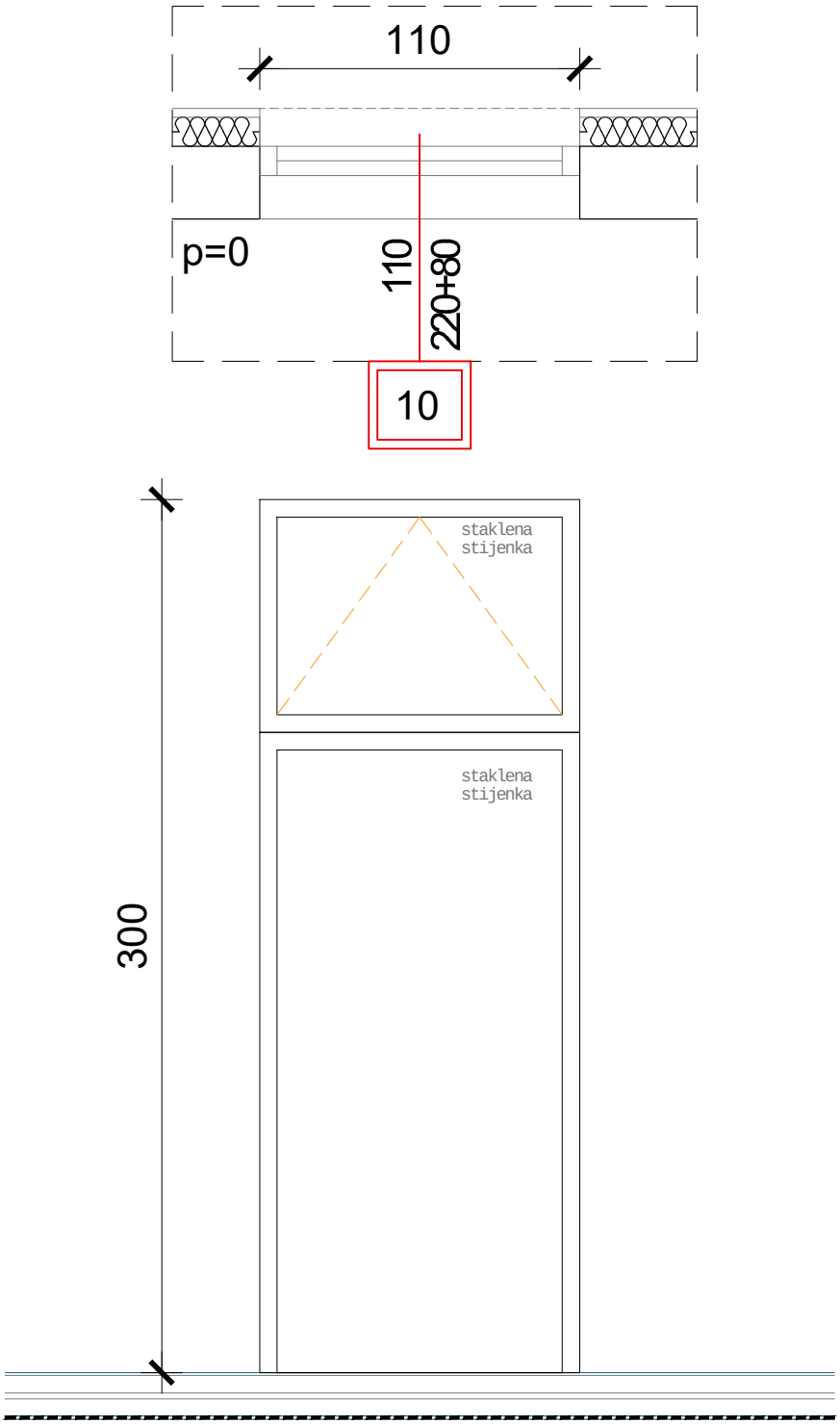

stavka	dim. građ. otvora	količina
10	110 □220+80	2

SUPERPOSITION d.o.o.

Sv.Spasa 26 :: 21000 Split ::
HRVATSKA
Tel: +38521207731
Mob: +38598363944
info@superposition.hr
ivica@superposition.hr

Shema bravarije S-10

INVESTITORI:
OPĆINA PRIVLAKA
IVANA PAVLA II 46, 23233 PRIVLAKA
OIB: 86291327705

GRAĐEVINA:
GRAĐEVINA DRUŠTVENE NAMJENE-DIJEČIJI VRTIĆ U PRIVLACI

PROJEKTANT IZVEDBENOG PROJEKTA ARHITEKTURE:
Damira Eterović, mag.ing.arh.

SADRŽAJ:
IZVEDBENI PROJEKT ARHITEKTURE

FAZA: IZVEDBENI PROJEKT

T.D.: 55/20-A

M= 1:25

datum: listopad, 2020.

SURADNIK:
Ivan Kojundžić, mag.ing.aedif.

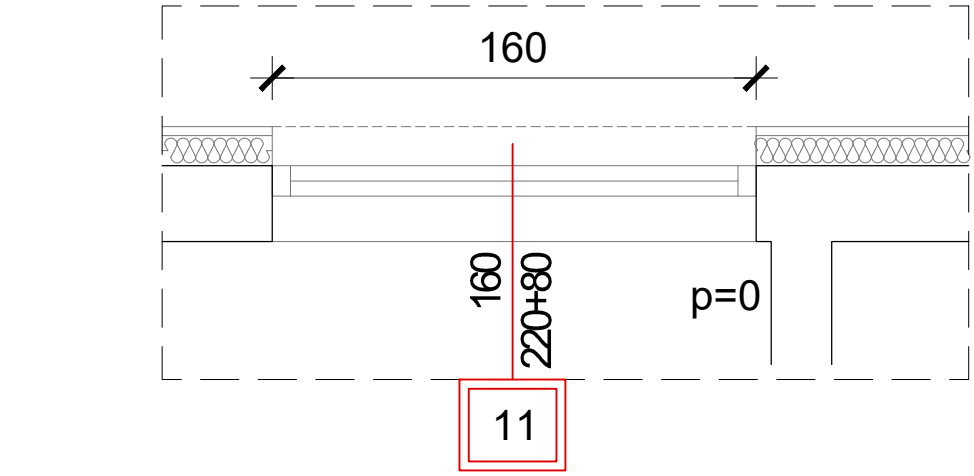

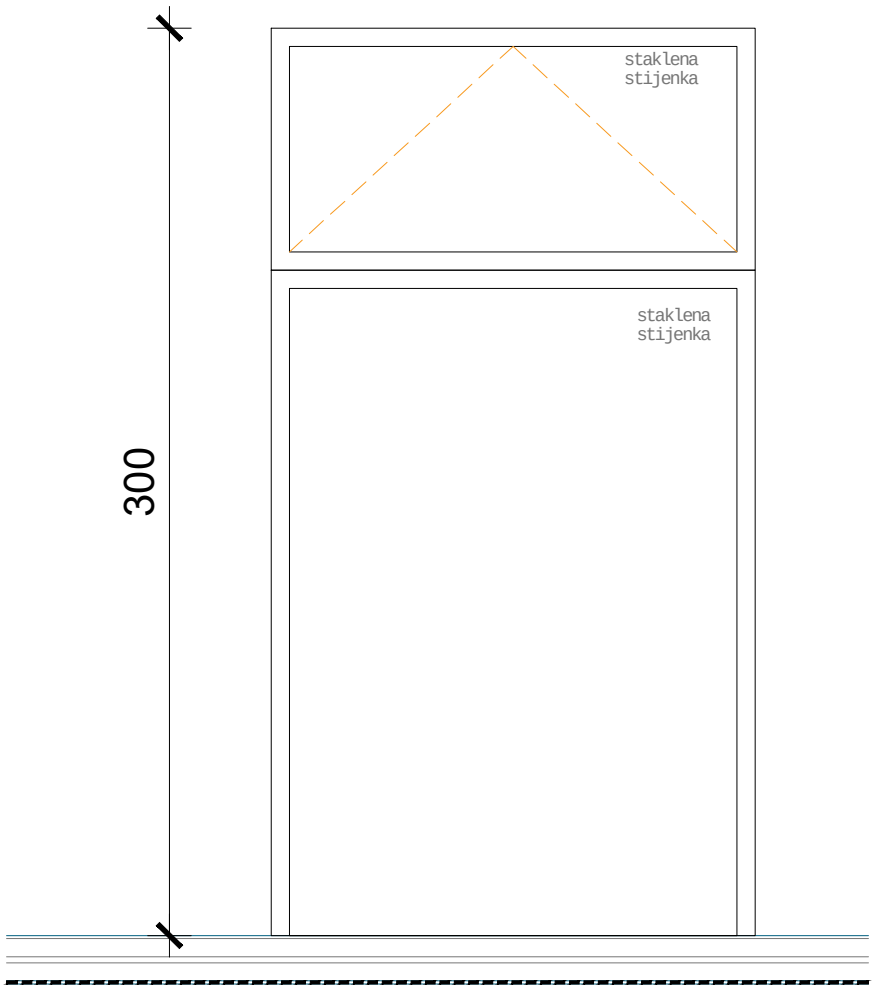

stavka	dim. građ. otvora	količina
11	160 □220+80	2

SUPERPOSITION d.o.o.

Sv.Spasa 26 :: 21000 Split ::
HRVATSKA
Tel: +38521207731
Mob: +38598363944
info@superposition.hr
ivica@superposition.hr

Shema bravarije S-10

INVESTITORI:
OPĆINA PRIVLAKA
IVANA PAVLA II 46, 23233 PRIVLAKA
OIB: 86291327705

GRAĐEVINA:
GRAĐEVINA DRUŠTVENE NAMJENE-DIJEČIJI VRTIĆ U PRIVLACI

PROJEKTANT IZVEDBENOG PROJEKTA ARHITEKTURE:
Damira Eterović, mag.ing.arh.

SADRŽAJ:
IZVEDBENI PROJEKT ARHITEKTURE

FAZA: IZVEDBENI PROJEKT

T.D.: 55/20-A

M= 1:25

datum: listopad, 2020.

SURADNIK:
Ivan Kojundžić, mag.ing.aedif.

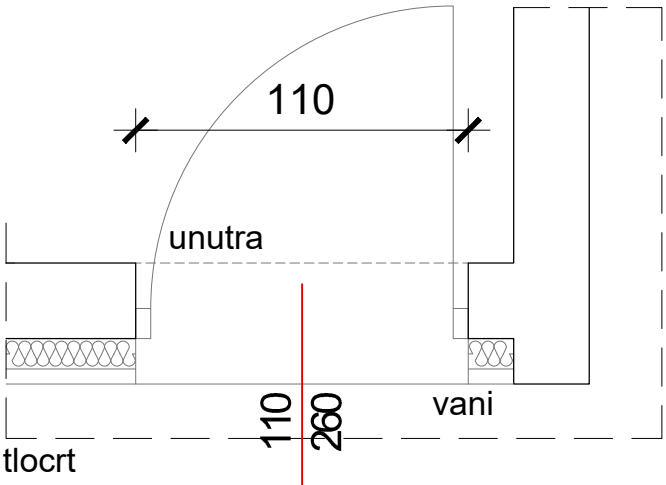

12

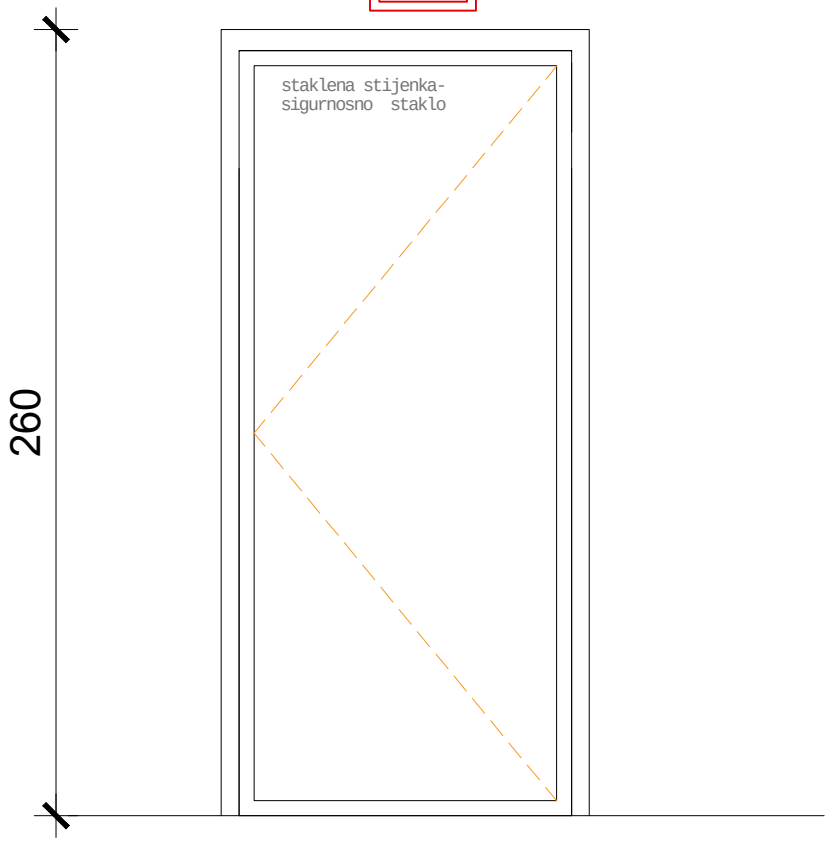

stavka	dim. građ. otvora	količina
12	110 □260	1

SUPERPOSITION d.o.o.

Sv.Spasa 26 :: 21000 Split ::
HRVATSKA
Tel: +38521207731
Mob: +38598363944
info@superposition.hr
ivica@superposition.hr

Shema bravarije S-12

INVESTITORI:
OPĆINA PRIVLAKA
IVANA PAVLA II 46, 23233 PRIVLAKA
OIB: 86291327705

SADRŽAJ:
IZVEDBENI PROJEKT ARHITEKTURE

M= 1:25

GRAĐEVINA:
GRAĐEVINA DRUŠTVENE NAMJENE-DIJEČIJI VRTIĆ U PRIVLACI

FAZA: IZVEDBENI PROJEKT

T.D.: 55/20-A

datum: listopad, 2020.

PROJEKTANT IZVEDBENOG PROJEKTA ARHITEKTURE:
Damira Eterović, mag.ing.arh.

SURADNIK:
Ivan Kojundžić, mag.ing.aedif.

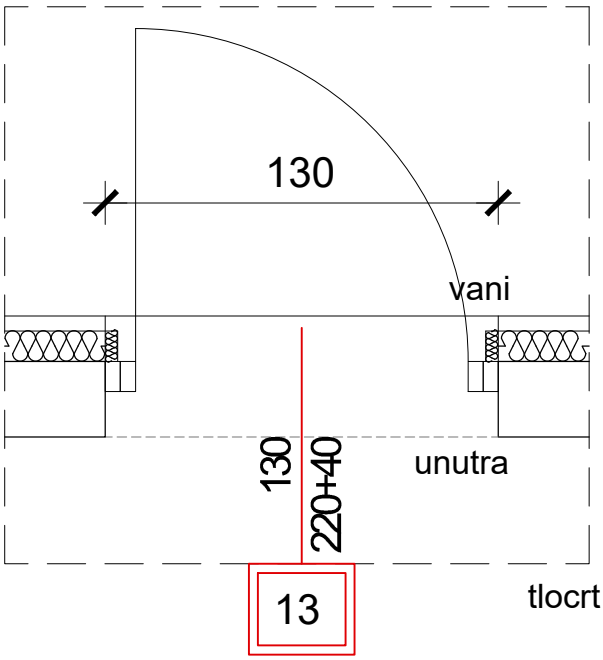

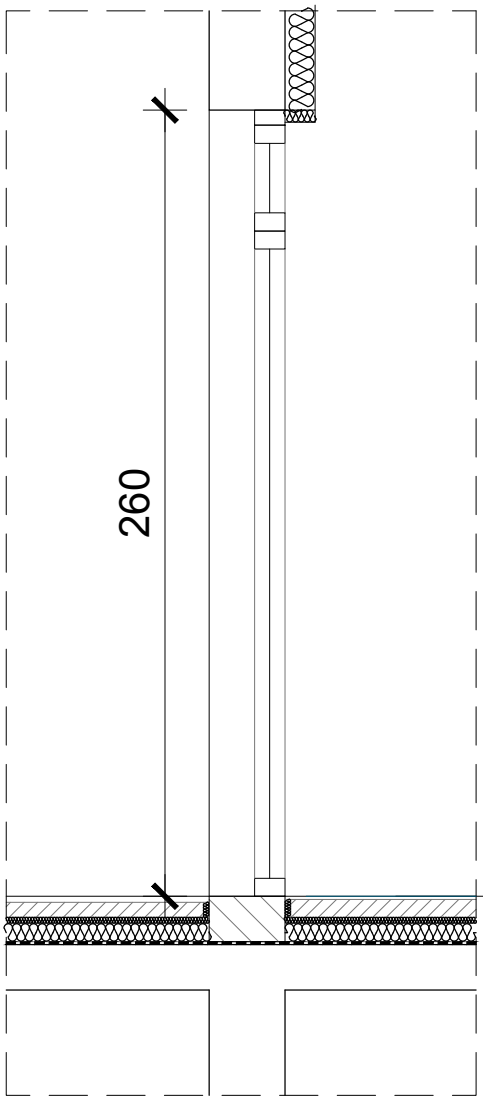

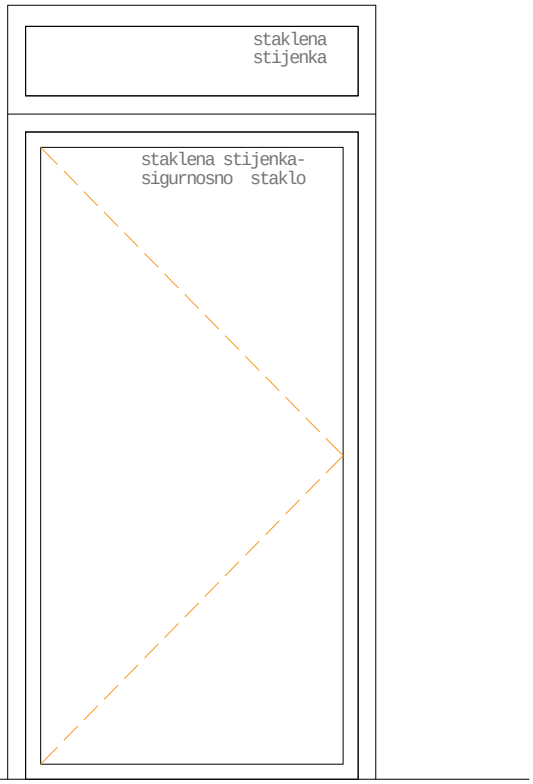

stavka	dim. građ. otvora	količina
13	130 □220+40	3

U stavku uključiti pripadajuću panik letvu.

SUPERPOSITION d.o.o.

Sv.Spasa 26 :: 21000 Split ::
HRVATSKA
Tel: +38521207731
Mob: +38598363944
info@superposition.hr
ivica@superposition.hr

Shema bravarije S-3

INVESTITORI:
OPĆINA PRIVLAKA
IVANA PAVLA II 46, 23233 PRIVLAKA
OIB: 86291327705

SADRŽAJ:
IZVEDBENI PROJEKT
ARHITEKTURE

M= 1:25

GRAĐEVINA:
GRAĐEVINA DRUŠTVENE NAMJENE-DIJEČIJI VRTIĆ U PRIVLACI

FAZA: IZVEDBENI PROJEKT

T.D.: 55/20-A

datum: listopad, 2020.

PROJEKTANT IZVEDBENOG PROJEKTA ARHITEKTURE:
Damira Eterović, mag.ing.arh.

SURADNIK:
Ivan Kojundžić, mag.ing.aedif.

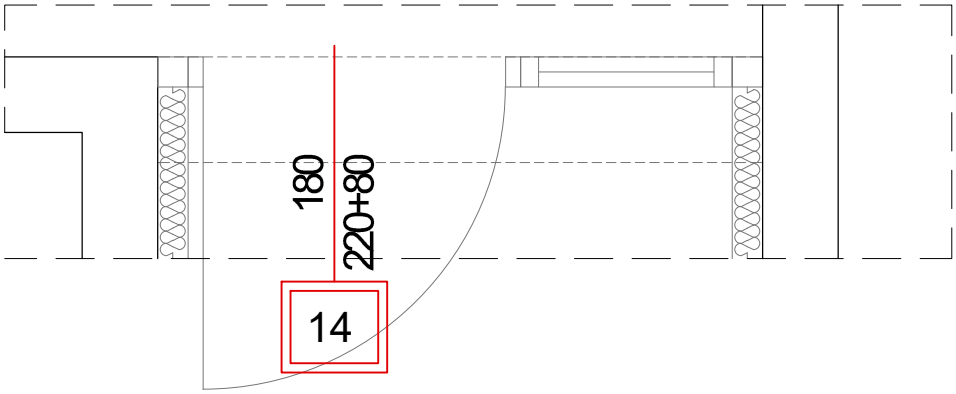

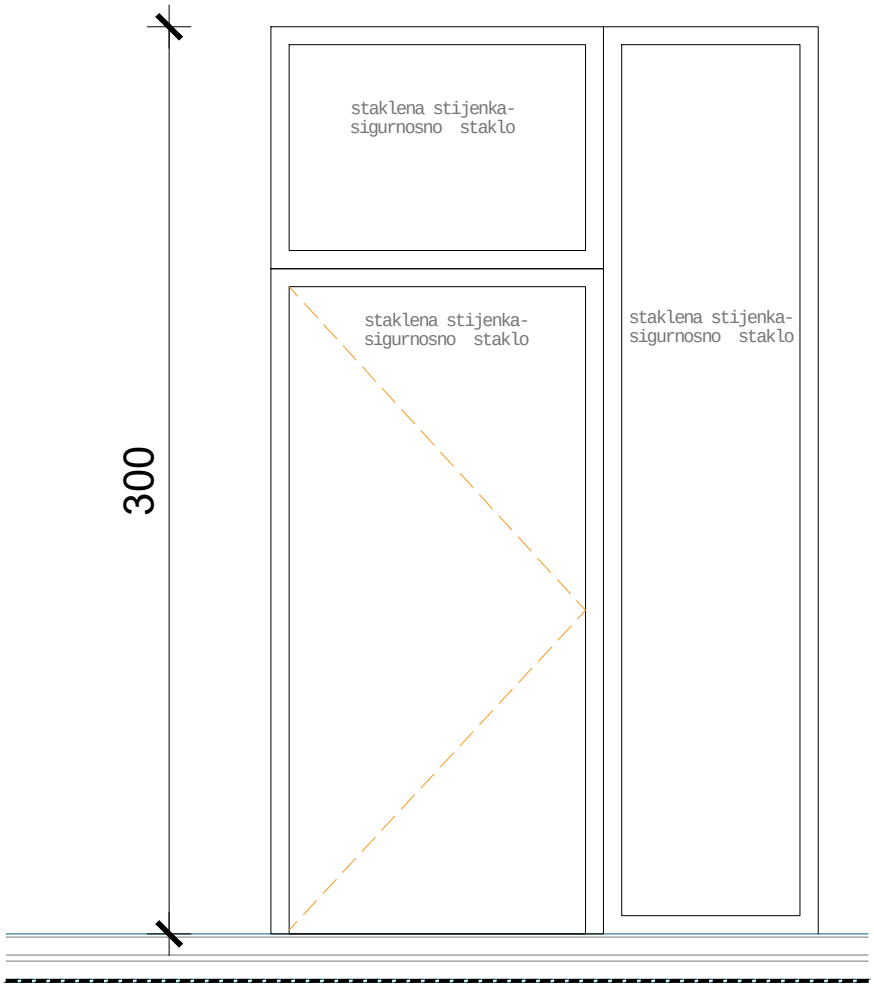

stavka	dim. građ. otvora	količina
14	180 □220+80	1

U stavku uključiti pripadajuću panik letvu.

SUPERPOSITION d.o.o.

Sv.Spasa 26 :: 21000 Split ::
HRVATSKA
Tel: +38521207731
Mob: +38598363944
info@superposition.hr
ivica@superposition.hr

Shema bravarije S-14

INVESTITORI:
OPĆINA PRIVLAKA
IVANA PAVLA II 46, 23233 PRIVLAKA
OIB: 86291327705

GRAĐEVINA:
GRAĐEVINA DRUŠTVENE NAMJENE-DIJEČIJI VRTIĆ U PRIVLACI

PROJEKTANT IZVEDBENOG PROJEKTA ARHITEKTURE:
Damira Eterović, mag.ing.arh.

SADRŽAJ:
IZVEDBENI PROJEKT ARHITEKTURE

FAZA: IZVEDBENI PROJEKT

T.D.: 55/20-A

M= 1:25

datum: listopad, 2020.

SURADNIK:
Ivan Kojundžić, mag.ing.aedif.

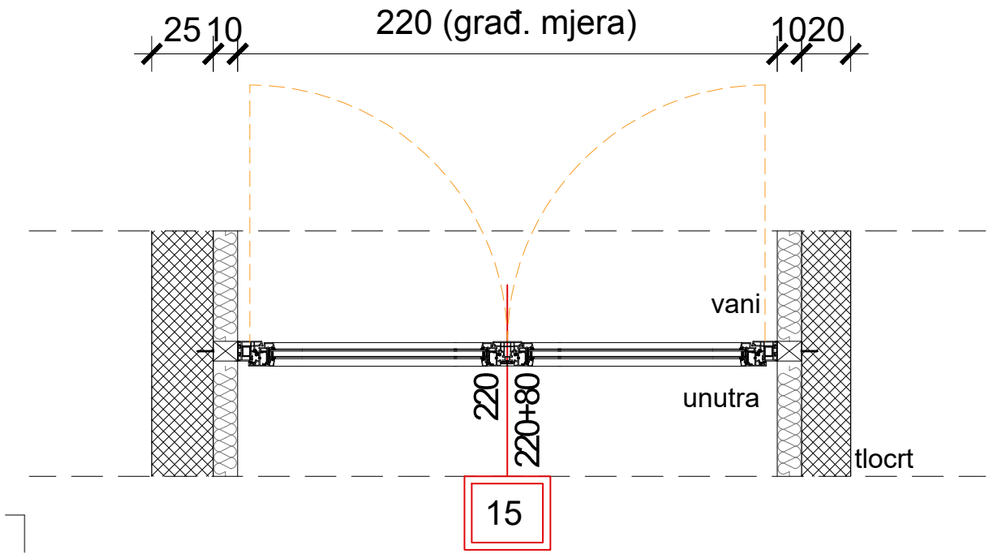

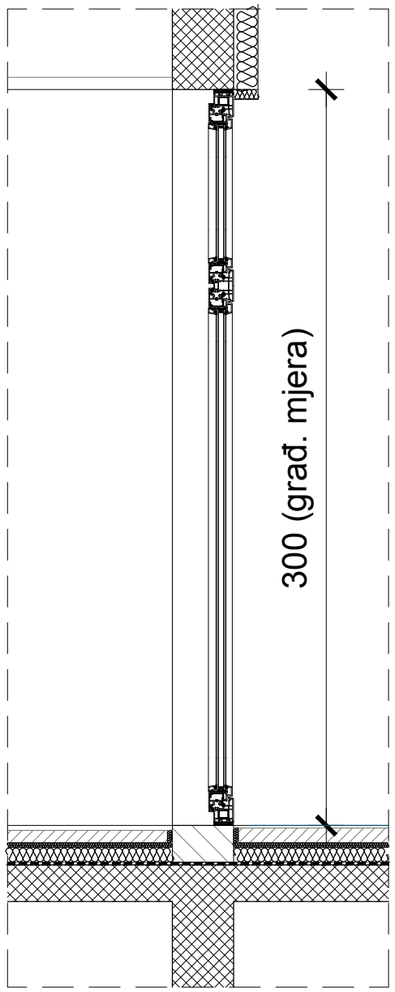

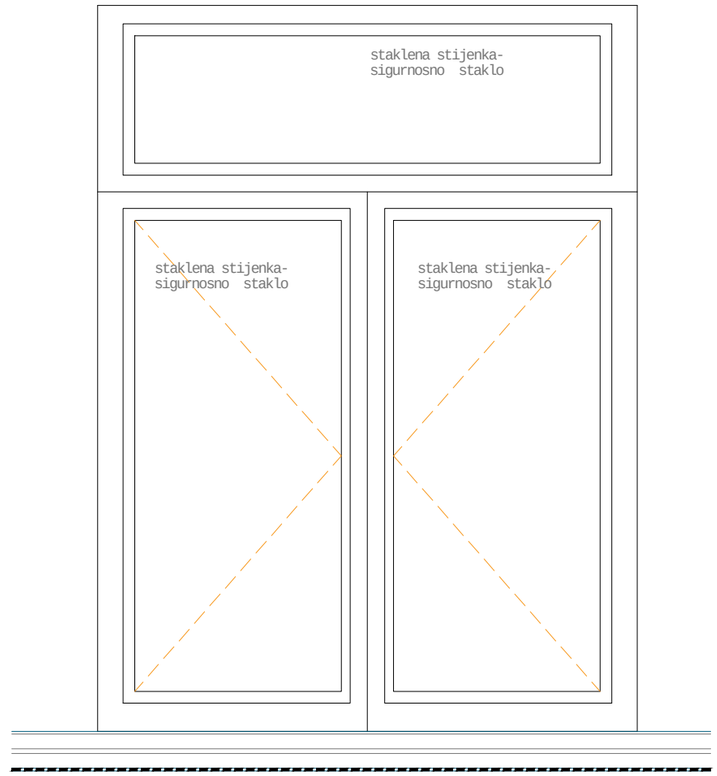

pogled izvana

U stavku uključiti pripadajuću panik letvu.

stavka	dim. građ. otvora	količina
15	220 □ □220+80□	4

SUPERPOSITION d.o.o.
Sv.Spasa 26 :: 21000 Split :: HRVATSKA
Tel: +38521207731
Mob: +38598363944
info@superposition.hr
ivica@superposition.hr

Shema bravarije S-15

INVESTITORI:
OPĆINA PRIVLAKA
IVANA PAVLA II 46, 23233 PRIVLAKA
OIB: 86291327705

SADRŽAJ:
IZVEDBENI PROJEKT ARHITEKTURE

M= 1:25

GRAĐEVINA:
GRAĐEVINA DRUŠTVENE NAMJENE-DIJEČIJI VRTIĆ U PRIVLACI

FAZA: IZVEDBENI PROJEKT

T.D.: 55/20-A

datum: listopad, 2020.

PROJEKTANT IZVEDBENOG PROJEKTA ARHITEKTURE:
Damira Eterović, mag.ing.arh.

SURADNIK:
Ivan Kojundžić, mag.ing.aedif.

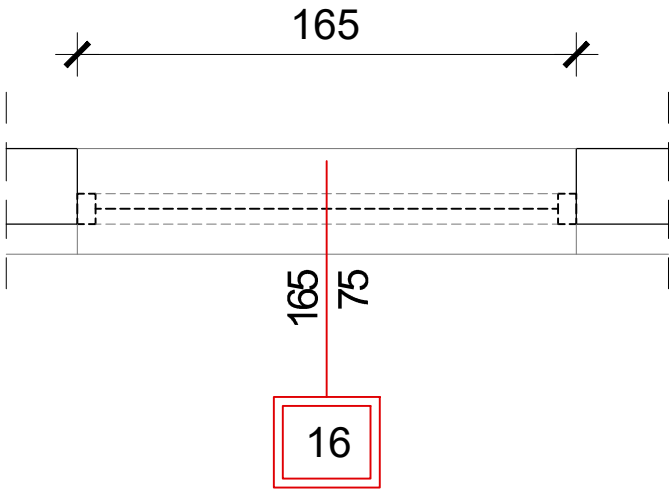

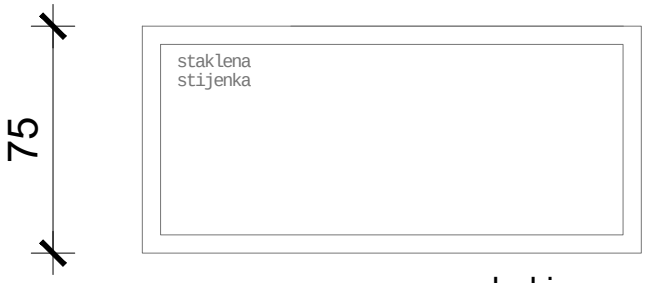

pogled izvana

stavka	dim. građ. otvora	količina
16	165 □75	2

SUPERPOSITION d.o.o.

Sv.Spasa 26 :: 21000 Split ::
HRVATSKA
Tel: +38521207731
Mob: +38598363944
info@superposition.hr
ivica@superposition.hr

Shema bravarije S-16

INVESTITORI:
OPĆINA PRIVLAKA
IVANA PAVLA II 46, 23233 PRIVLAKA
OIB: 86291327705

SADRŽAJ:
IZVEDBENI PROJEKT
ARHITEKTURE

M= 1:25

GRAĐEVINA:
GRAĐEVINA DRUŠTVENE NAMJENE-DIJEČIJI VRTIĆ U PRIVLACI

FAZA: IZVEDBENI PROJEKT

T.D.: 55/20-A

datum: listopad, 2020.

PROJEKTANT IZVEDBENOG PROJEKTA ARHITEKTURE:
Damira Eterović, mag.ing.arh.

SURADNIK:
Ivan Kojundžić, mag.ing.aedif.

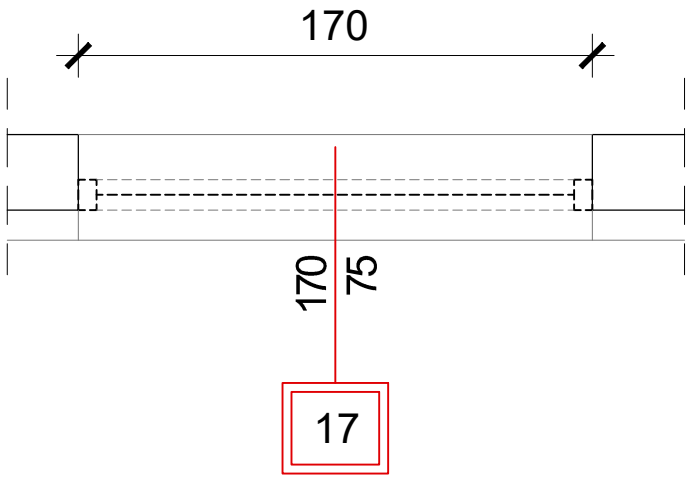

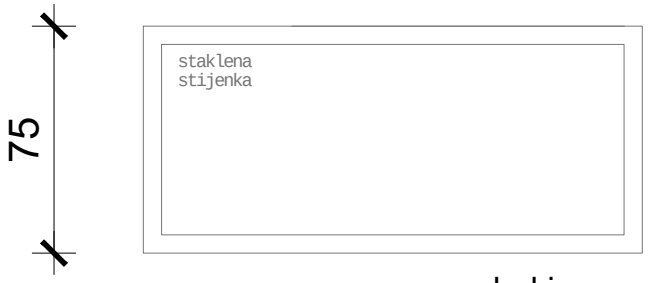

pogled izvana

stavka	dim. građ. otvora	količina
17	170 □75	1

SUPERPOSITION d.o.o.

Sv.Spasa 26 :: 21000 Split ::
HRVATSKA
Tel: +38521207731
Mob: +38598363944
info@superposition.hr
ivica@superposition.hr

Shema bravarije S-17

INVESTITORI:
OPĆINA PRIVLAKA
IVANA PAVLA II 46, 23233 PRIVLAKA
OIB: 86291327705

SADRŽAJ:
IZVEDBENI PROJEKT
ARHITEKTURE

M= 1:25

GRAĐEVINA:
GRAĐEVINA DRUŠTVENE NAMJENE-DIJEČIJI VRTIĆ U PRIVLACI

FAZA: IZVEDBENI PROJEKT

T.D.: 55/20-A

datum: listopad, 2020.

PROJEKTANT IZVEDBENOG PROJEKTA ARHITEKTURE:
Damira Eterović, mag.ing.arh.

SURADNIK:
Ivan Kojundžić, mag.ing.aedif.

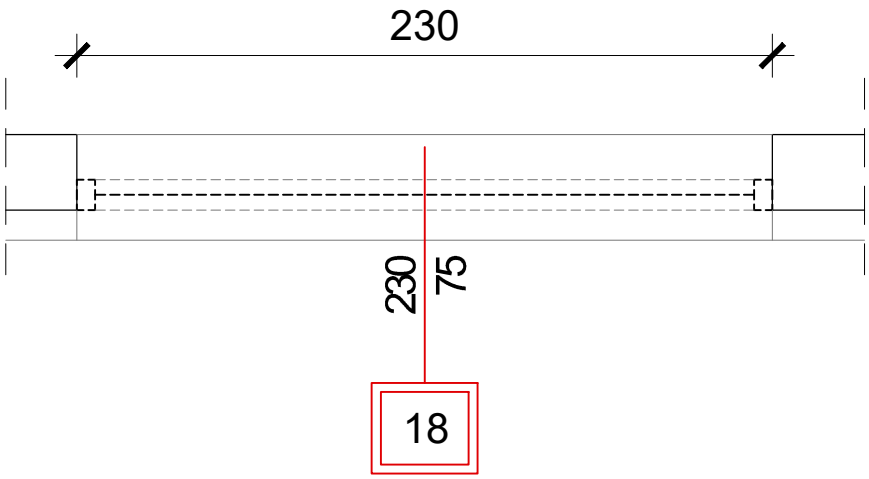



pogled izvana

stavka	dim. građ. otvora	količina
18	230 □75	6

SUPERPOSITION d.o.o.

Sv.Spasa 26 :: 21000 Split ::
HRVATSKA
Tel: +38521207731
Mob: +38598363944
info@superposition.hr
ivica@superposition.hr

Shema bravarije S-18

INVESTITORI:
OPĆINA PRIVLAKA
IVANA PAVLA II 46, 23233 PRIVLAKA
OIB: 86291327705

SADRŽAJ:
IZVEDBENI PROJEKT
ARHITEKTURE

M= 1:25

GRAĐEVINA:
GRAĐEVINA DRUŠTVENE NAMJENE-DIJEČIJI VRTIĆ U PRIVLACI

FAZA: IZVEDBENI PROJEKT

T.D.: 55/20-A

datum: listopad, 2020.

PROJEKTANT IZVEDBENOG PROJEKTA ARHITEKTURE:
Damira Eterović, mag.ing.arh.

SURADNIK:
Ivan Kojundžić, mag.ing.aedif.

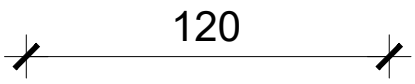

pogled izvana

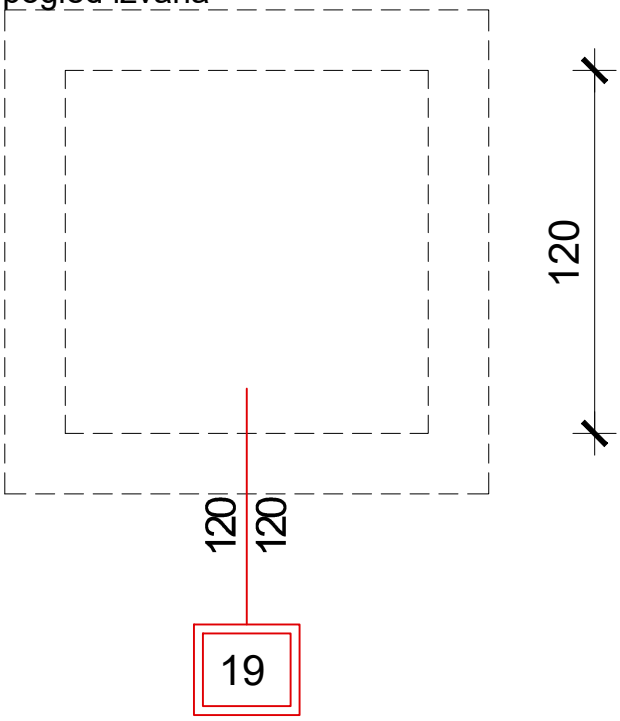

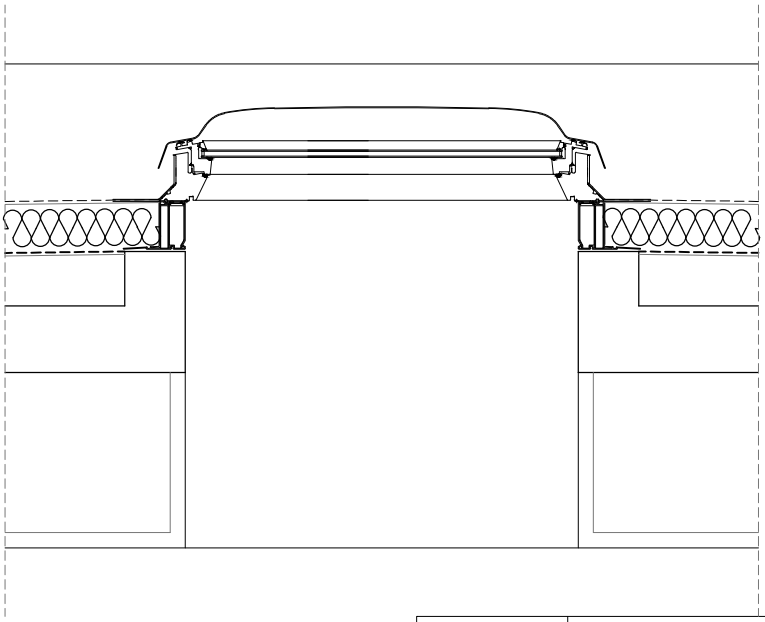

stavka	dim. građ. otvora	količina
19	200 □150	3

SUPERPOSITION d.o.o.

Sv.Spasa 26 :: 21000 Split ::
HRVATSKA
Tel: +38521207731
Mob: +38598363944
info@superposition.hr
ivica@superposition.hr

Shema bravarije S-19

INVESTITORI:
OPĆINA PRIVLAKA
IVANA PAVLA II 46, 23233 PRIVLAKA
OIB: 86291327705

GRAĐEVINA:
GRAĐEVINA DRUŠTVENE NAMJENE-DIJEČIJI VRTIĆ U PRIVLACI

PROJEKTANT IZVEDBENOG PROJEKTA ARHITEKTURE:
Damira Eterović, mag.ing.arh.

SADRŽAJ:
IZVEDBENI PROJEKT ARHITEKTURE

FAZA: IZVEDBENI PROJEKT

T.D.: 55/20-A

M= 1:25

datum: listopad, 2020.

SURADNIK:
Ivan Kojundžić, mag.ing.aedif.

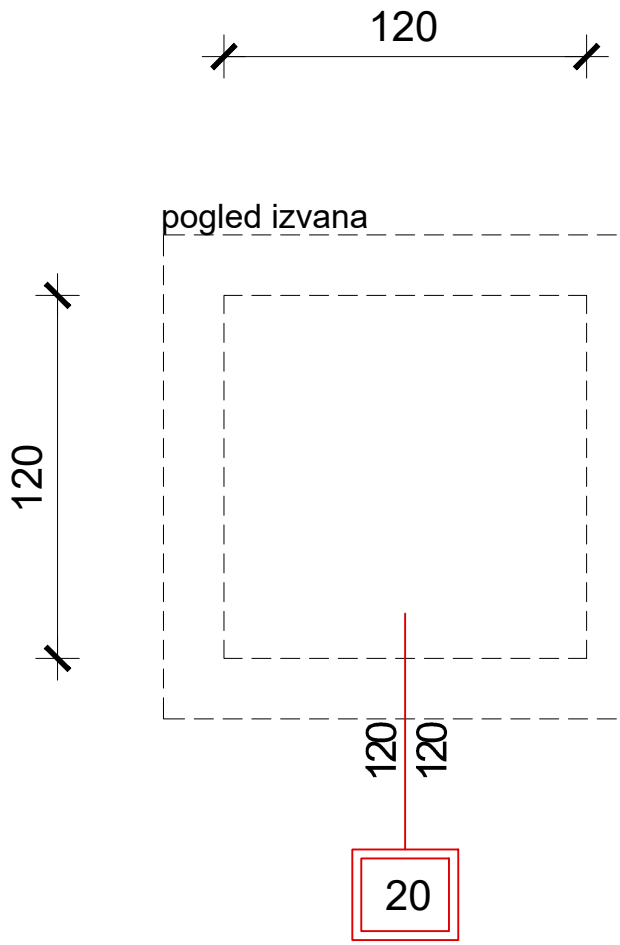

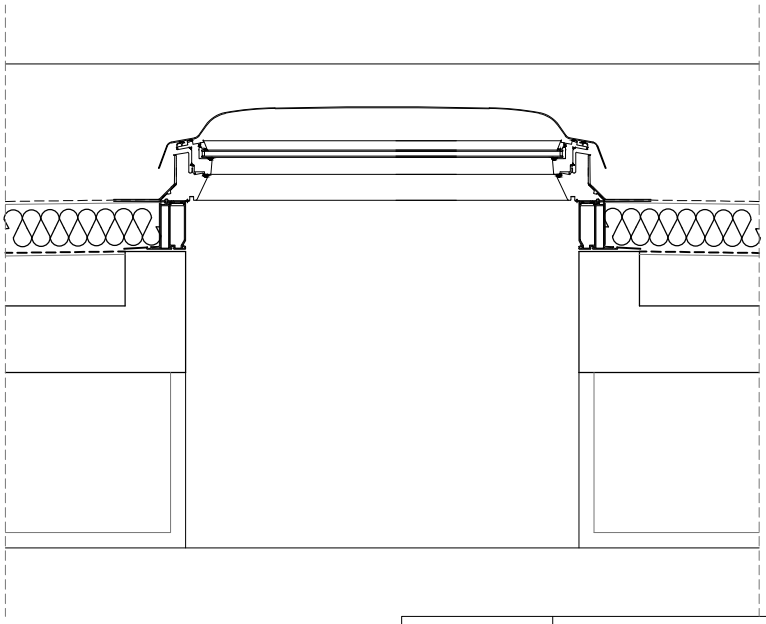

stavka	dim. građ. otvora	količina
20	200 □150	1

Napomena:
Prozor posjeduje kontrolni sustav za odimljavanje.

SUPERPOSITION d.o.o.

Sv.Spasa 26 :: 21000 Split ::
HRVATSKA

Tel: +38521207731
Mob: +38598363944
info@superposition.hr
ivica@superposition.hr

Shema bravarije S-20

INVESTITORI:
OPĆINA PRIVLAKA
IVANA PAVLA II 46, 23233 PRIVLAKA
OIB: 86291327705

GRAĐEVINA:
GRAĐEVINA DRUŠTVENE NAMJENE-DIJEČIJI VRTIĆ U PRIVLACI

PROJEKTANT IZVEDBENOG PROJEKTA ARHITEKTURE:
Damira Eterović, mag.ing.arh.

SADRŽAJ:
IZVEDBENI PROJEKT ARHITEKTURE

FAZA: IZVEDBENI PROJEKT

T.D.: 55/20-A

M= 1:25

datum: listopad, 2020.

SURADNIK:
Ivan Kojundžić, mag.ing.aedif.

SHEME UNUTARNJE ALUMINIJSKE BRAVARIJE

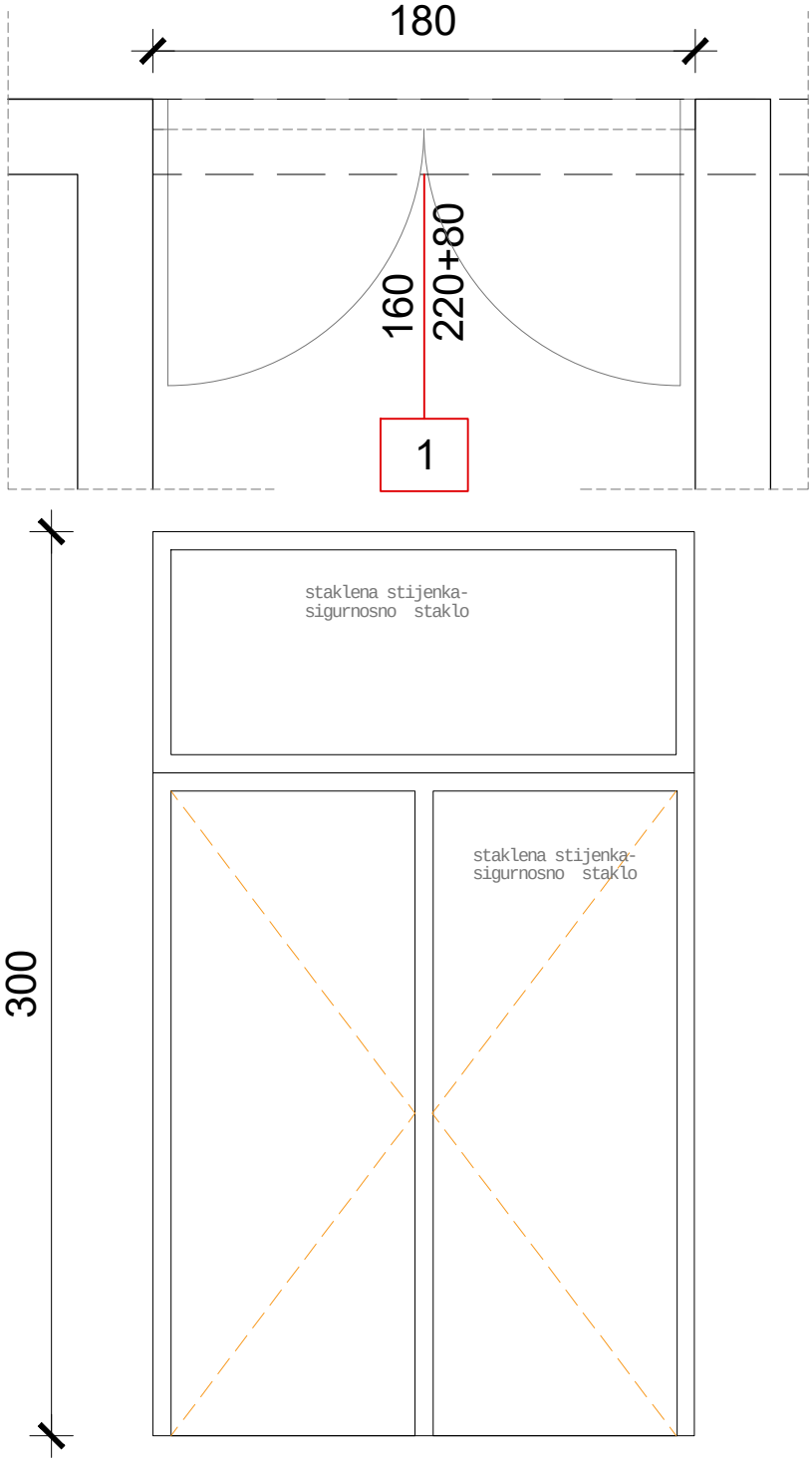

stavka	dim. građ. otvora	količina
1	180 □220+80	1

U stavku uključiti pripadajuću panik letvu.

SUPERPOSITION d.o.o.

Sv.Spasa 26 :: 21000 Split ::
HRVATSKA

Tel: +38521207731
Mob: +38598363944
info@superposition.hr
ivica@superposition.hr

Shema bravarije S-1

INVESTITORI:
OPĆINA PRIVLAKA
IVANA PAVLA II 46, 23233 PRIVLAKA
OIB: 86291327705

GRAĐEVINA:
GRAĐEVINA DRUŠTVENE NAMJENE-DIJEČIJI VRTIĆ U PRIVLACI

PROJEKTANT IZVEDBENOG PROJEKTA ARHITEKTURE:
Damira Eterović, mag.ing.arh.

SADRŽAJ:
IZVEDBENI PROJEKT ARHITEKTURE

FAZA: IZVEDBENI PROJEKT

T.D.: 55/20-A

M= 1:25

datum: listopad, 2020.

SURADNIK:
Ivan Kojundžić, mag.ing.aedif.

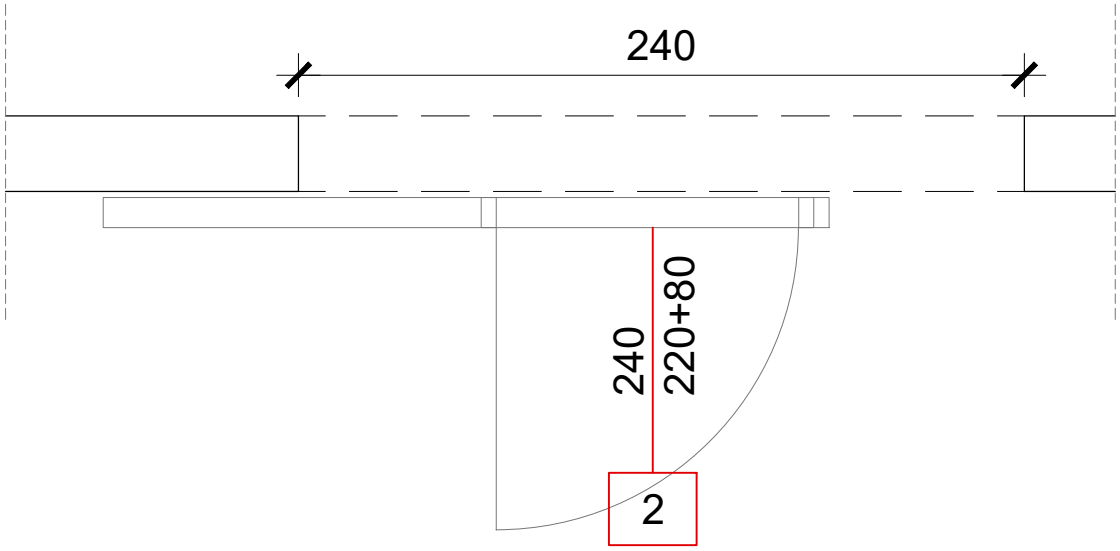

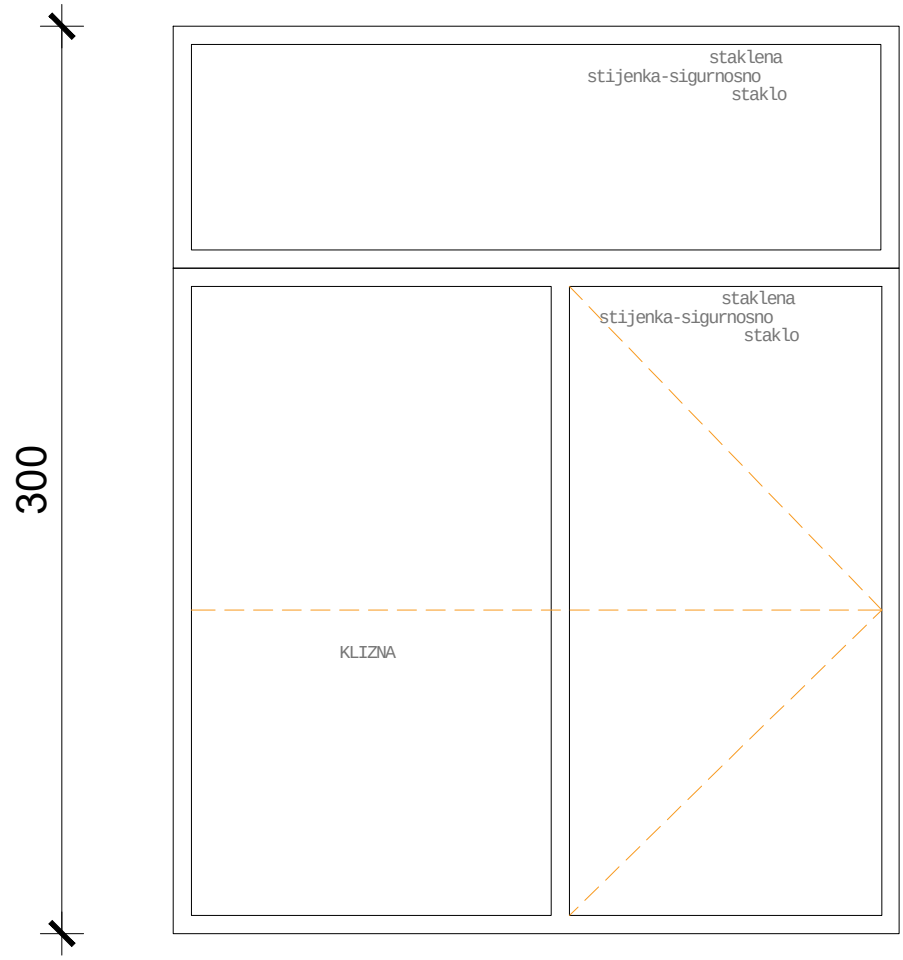

stavka	dim. građ. otvora	količina
2	240 □220+80	1

U stavku uključiti pripadajuću panik letvu.

SUPERPOSITION d.o.o.

Sv.Spasa 26 :: 21000 Split ::
HRVATSKA

Tel: +38521207731
Mob: +38598363944
info@superposition.hr
ivica@superposition.hr

Shema bravarije S-2

INVESTITORI:
OPĆINA PRIVLAKA
IVANA PAVLA II 46, 23233 PRIVLAKA
OIB: 86291327705

GRAĐEVINA:
GRAĐEVINA DRUŠTVENE NAMJENE-DIJEČIJI VRTIĆ U PRIVLACI

PROJEKTANT IZVEDBENOG PROJEKTA ARHITEKTURE:
Damira Eterović, mag.ing.arh.

SADRŽAJ:
IZVEDBENI PROJEKT ARHITEKTURE

FAZA: IZVEDBENI PROJEKT

T.D.: 55/20-A

M= 1:25

datum: listopad, 2020.

SURADNIK:
Ivan Kojundžić, mag.ing.aedif.

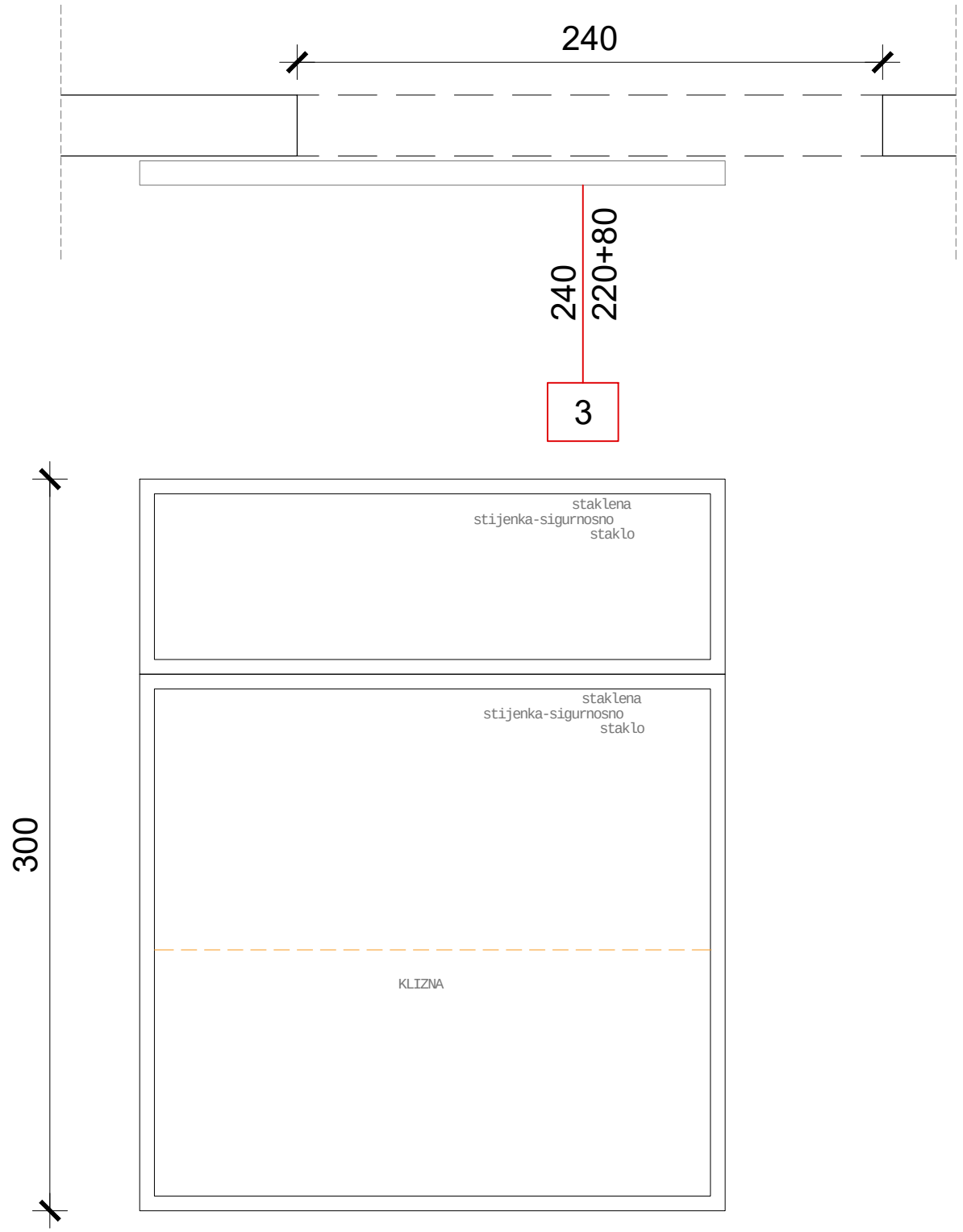

stavka	dim. građ. otvora	količina
3	240 □220+80	1

SUPERPOSITION d.o.o.

Sv.Spasa 26 :: 21000 Split ::
HRVATSKA
Tel: +38521207731
Mob: +38598363944
info@superposition.hr
ivica@superposition.hr

Shema bravarije S-3

INVESTITORI:
OPĆINA PRIVLAKA
IVANA PAVLA II 46, 23233 PRIVLAKA
OIB: 86291327705

SADRŽAJ:
IZVEDBENI PROJEKT ARHITEKTURE

M= 1:25

GRAĐEVINA:
GRAĐEVINA DRUŠTVENE NAMJENE-DIJEČIJI VRTIĆ U PRIVLACI

FAZA: IZVEDBENI PROJEKT

T.D.: 55/20-A

datum: listopad, 2020.

PROJEKTANT IZVEDBENOG PROJEKTA ARHITEKTURE:
Damira Eterović, mag.ing.arh.

SURADNIK:
Ivan Kojundžić, mag.ing.aedif.

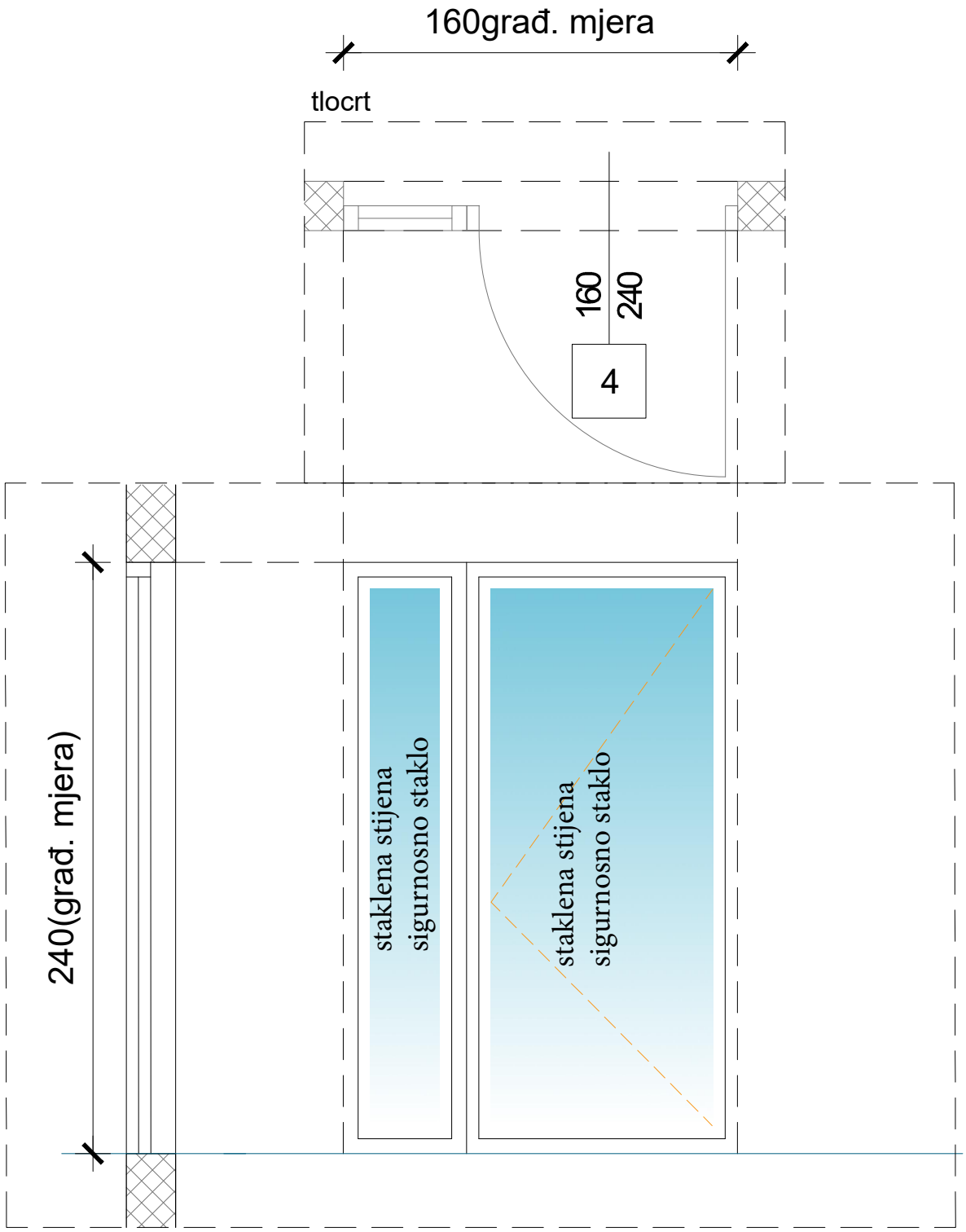

U stavku uključiti
i pripadajuću panik letvu.

stavka	dim. građ. otvora	količina
4	160x 240	2

SUPERPOSITION d.o.o.

Sv.Spasa 26 :: 21000 Split ::
HRVATSKA
Tel: +38521207731
Mob: +38598363944
info@superposition.hr
ivica@superposition.hr

Shema bravarije 4

INVESTITORI:
OPĆINA PRIVLAKA
IVANA PAVLA II 46, 23233 PRIVLAKA
OIB: 86291327705

SADRŽAJ:
IZVEDBENI PROJEKT
ARHITEKTURE

M= 1:25

GRAĐEVINA:
GRAĐEVINA DRUŠTVENE NAMJENE-DIJEČIJI VRTIĆ U PRIVLACI

FAZA: IZVEDBENI PROJEKT

T.D.: 55/20-A

datum: listopad, 2020.

PROJEKTANT IZVEDBENOG PROJEKTA ARHITEKTURE:
Damira Eterović, mag.ing.arh.

SURADNIK:
Ivan Kojundžić, mag.ing.aedif.

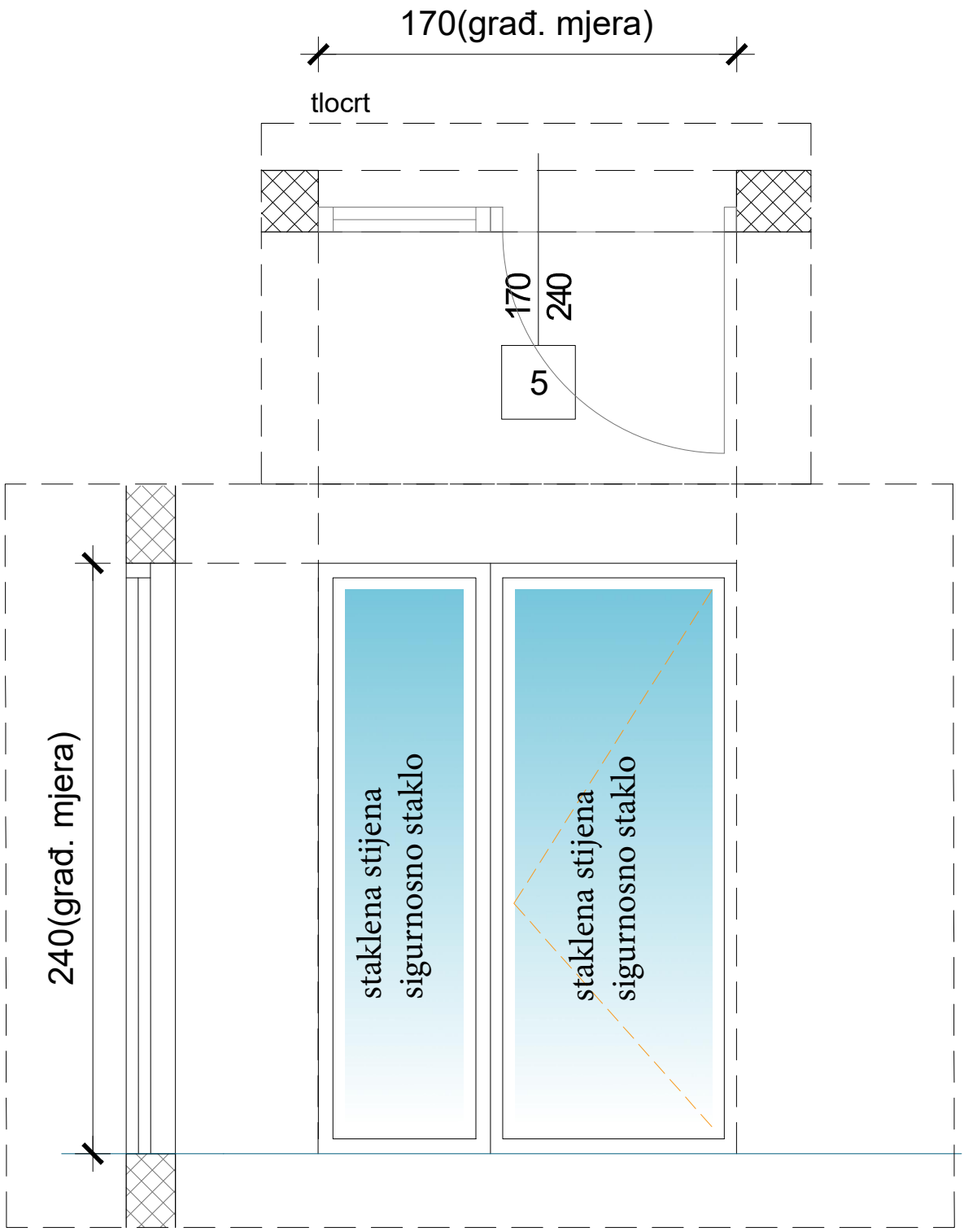

U stavku uključiti
i pripadajuću panik letvu.

stavka	dim. građ. otvora	količina
5	170x 240	2

SUPERPOSITION d.o.o.

Sv.Spasa 26 :: 21000 Split ::
HRVATSKA

Tel: +38521207731
Mob: +38598363944
info@superposition.hr
ivica@superposition.hr

Shema bravarije 5

INVESTITORI:
OPĆINA PRIVLAKA
IVANA PAVLA II 46, 23233 PRIVLAKA
OIB: 86291327705

SADRŽAJ:
IZVEDBENI PROJEKT
ARHITEKTURE

M= 1:25

GRAĐEVINA:
GRAĐEVINA DRUŠTVENE NAMJENE-DIJEČIJI VRTIĆ U PRIVLACI

FAZA: IZVEDBENI PROJEKT

T.D.: 55/20-A

datum: listopad, 2020.

PROJEKTANT IZVEDBENOG PROJEKTA ARHITEKTURE:
Damira Eterović, mag.ing.arh.

SURADNIK:
Ivan Kojundžić, mag.ing.aedif.

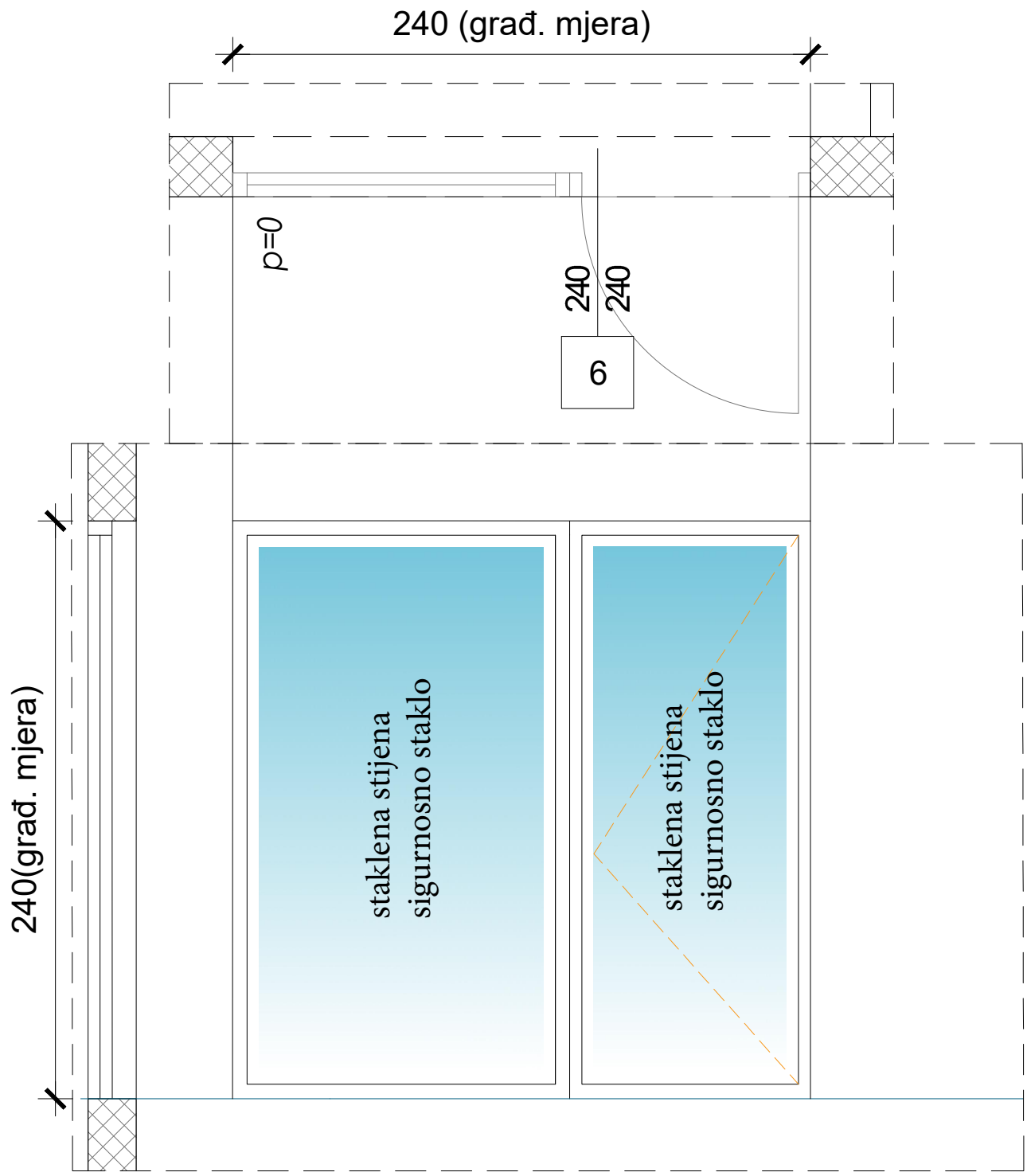

U stavku uključiti i pripadajuću panik letvu.

stavka	dim. građ. otvora	količina
6	240x 240	3

SUPERPOSITION d.o.o.

Sv.Spasa 26 :: 21000 Split ::
HRVATSKA

Tel: +38521207731
Mob: +38598363944
info@superposition.hr
ivica@superposition.hr

Shema bravarije 6

INVESTITORI:
OPĆINA PRIVLAKA
IVANA PAVLA II 46, 23233 PRIVLAKA
OIB: 86291327705

SADRŽAJ:
IZVEDBENI PROJEKT ARHITEKTURE

M= 1:25

GRAĐEVINA:
GRAĐEVINA DRUŠTVENE NAMJENE-DIJEČIJI VRTIĆ U PRIVLACI

FAZA: IZVEDBENI PROJEKT

T.D.: 55/20-A

datum: listopad, 2020.

PROJEKTANT IZVEDBENOG PROJEKTA ARHITEKTURE:
Damira Eterović, mag.ing.arh.

SURADNIK:
Ivan Kojundžić, mag.ing.aedif.

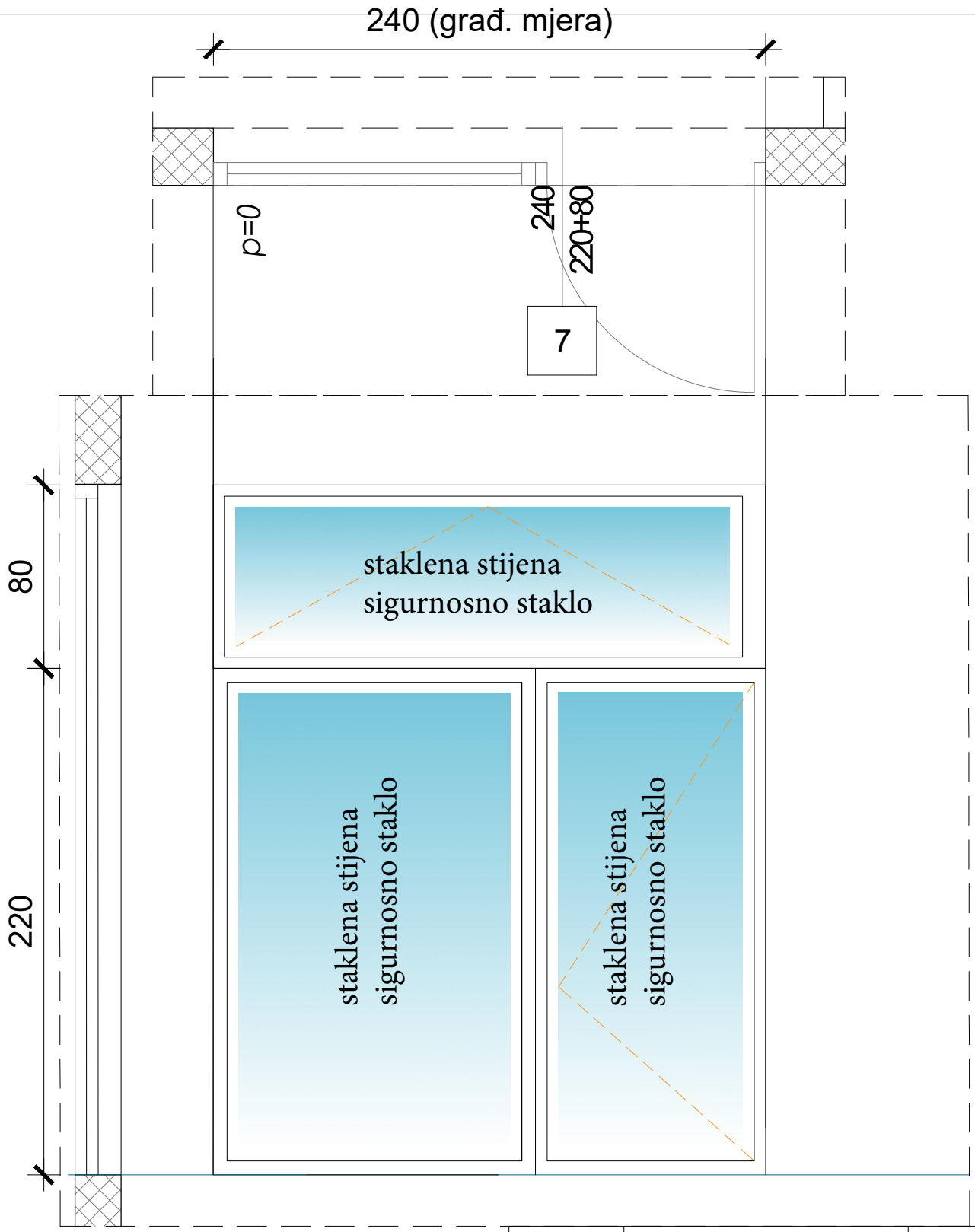

U stavku uključiti
i pripadajuće panik letvu.

stavka	dim. građ. otvora	količina
7	240x 220+80	1

SUPERPOSITION d.o.o.

Sv.Spasa 26 :: 21000 Split ::
HRVATSKA
Tel: +38521207731
Mob: +38598363944
info@superposition.hr
ivica@superposition.hr

Shema bravarije 7

INVESTITORI:
OPĆINA PRIVLAKA
IVANA PAVLA II 46, 23233 PRIVLAKA
OIB: 86291327705

SADRŽAJ:
IZVEDBENI PROJEKT
ARHITEKTURE

M= 1:25

GRAĐEVINA:
GRAĐEVINA DRUŠTVENE NAMJENE-DIJEČIJI VRTIĆ U PRIVLACI

FAZA: IZVEDBENI PROJEKT

T.D.: 55/20-A

datum: listopad, 2020.

PROJEKTANT IZVEDBENOG PROJEKTA ARHITEKTURE:
Damira Eterović, mag.ing.arh.

SURADNIK:
Ivan Kojundžić, mag.ing.aedif.